


HiLight-Kochfelder



TEKA HiLight-Kochfelder – die Highlights



TEKA HiLight-Kochfelder vereinen Funktionalität und eine Menge guter Ideen

HiLight-Kochzonen

Die HiLight-Kochzone ist ein hochentwickeltes Heizsystem, das für sekundenschnelle Aufglühzeit der Kochzone sorgt. Damit wird nicht nur ein blitzschnelles Ankochen ermöglicht, sondern auch wertvolle Energie gespart. Dank des hohen Effizienzgrades sind diese Kochzonen also eine echte Alternative zu Gas.

Verriegelung/Kindersicherung



Eine Verriegelung gegen unbeabsichtigtes Verstellen der Einstellungen stellt die ‚Schloss-Taste‘ dar. Eine zusätzliche Kindersicherung wird durch das Drücken von zwei ausgewählten Tasten erreicht.

Ankochautomatik

Die Ankochautomatik gewährleistet volle Leistung zu Beginn des Kochvorgangs und wird durch eine beliebig wählbare Fortkochstufe ergänzt.

Stop-and-Go-Taste



Die Stop-and-Go-Taste unterbricht den Garprozess auf allen Kochzonen und setzt ihn nach weiterem Drücken der Taste automatisch fort.

Restwärmeanzeige

Die Restwärmeanzeige signalisiert mit einem leuchtenden »H« in der Kochstufenanzeige, welche Kochzone noch erwärmt ist.

Timer



Der Timer schaltet die gewählte Kochstelle nach eingestelltem Zeitraum automatisch ab und dient zusätzlich als Kurzzeitwecker

Sicherheitsabschaltung

Die Sicherheitsabschaltung begrenzt den Dauerbetrieb jeder Kochzone und sorgt je nach Kochstufe für automatische Abschaltung nach 1,5 bis max. 6 Stunden

Clean Funktion

Die Clean Funktion blockiert die Touch Control während des Reinigungsvorgangs. Eine unbeabsichtigte Aktivierung der Kochzonen wird vermieden.

Übersicht über die Elektronikausstattungen der Kochfelder

Die TEKA Kochfeld-Steuerungen verfügen über unterschiedliche Elektronik-Ausstattungen, so dass für jede Anforderung das passende Kochfeld zur Verfügung steht. Fünf verschiedene Ausstattungsvarianten weisen die Induktions-Kochfelder auf, während im HiLight-Bereich 4 Elektronik-Ausstattungen erhältlich sind.

Induktion					HiLight			
Basic	Slider	Select	Profi	High	Basic	Select	Profi	Slider
Timer	Timer/ Kurzzeitwecker	Timer/ Kurzzeitwecker	Timer/ Kurzzeitwecker	Timer/ Kurzzeitwecker	Timer	Timer/ Kurzzeitwecker	Timer/ Kurzzeitwecker	Timer/ Kurzzeitwecker
	Warmhalte- funktion	Warmhalte- funktion	Warmhalte- funktion	Warmhalte- funktion	Warmhalte- funktion	Warmhalte- funktion	Warmhalte- funktion	Warmhalte- funktion
Stop & Go	Stop & Go	Stop & Go	Stop & Go			Stop & Go	Stop & Go	
	Kindersicherung (Tasten- kombination)	Kindersicherung (Tasten- kombination)	Kindersicherung (Tasten- kombination)		Kindersicherung (Tasten- kombination)	Kindersicherung (Tasten- kombination)	Kindersicherung (Tasten- kombination)	
Verriegelung	Verriegelung (Multi Slider)		Verriegelung	Verriegelung			Verriegelung	Verriegelung
	Booster	Booster	Booster	Booster				
				Clean-Funktion				

Preistipp bei Stiftung Warentest – das TEKA Kochfeld GKST 60 DB Select

Die aktuelle Untersuchung der Stiftung Warentest beweist, dass TEKA nach wie vor zu den führenden Herstellern hochwertiger Kochfelder gehört.



Im September Heft 2009 veröffentlichte die Stiftung Warentest ihre Testergebnisse zu elektrischen Einbaukochfeldern mit Glaskeramik-Oberfläche. Zehn strahlungsbeheizte Kochfelder sowie sieben Induktions-Kochfelder namhafter Hersteller wurden anhand ihrer Kocheigenschaften, des Stromverbrauchs, der Handhabung bei Bedienung und Montage, ihrer Sicherheit und der Geräuschkentwicklung während des Kochvorgangs bewertet.

Mit nur 0,1% Punkten Differenz verfehlte das TEKA Kochfeld GKST 60 DB Select das Siegerpodest nur knapp und belegte **Platz 2** in der Gesamtbewertung strahlungsbeheizter Kochfelder. Entscheidender Kundenvorteil ist jedoch der im Vergleich zum Testsieger deutlich günstigere Preis. So ermittelte die Stiftung Warentest einen **um mehr als 40% günstigeren mittleren Preis für das TEKA Kochfeld und beurteilte es als „Preistipp schlechthin“**.

Passend für jeden Geschmack – die Rahmenvarianten




Edelstahl-Optik

Ein umlaufendes, schlankes Profil in der Optik von gebürstetem Edelstahl wirkt hochwertig und modern.



Facette

Die Kanten von Kochfeldern im Facetten-Design sind sanft angeschrägt. Eine elegante Lösung, die auch die Reinigung erleichtert.



Rahmenlose Form

Eine elegante Lösung für schwellenfreie Übergänge. Rahmenlose Kochfelder sind sehr gut für den flächenbündigen Einbau geeignet.



Edelstahlrahmen

Der bewährte Designklassiker mit Chrom-Nickel-Stahl-Rahmen: Eine robuste Lösung, die jeden Härte-test besteht.

Für individuelles Kochvergnügen – die Kochzonentypen



Highspeed-Zone

Die Highspeed-Kochzone erhitzt dank höherer Leistung von bis zu 3200 Watt auch große Mengen an Kochgut besonders schnell.




Multi-Zone

Kochen, Grillen, Braten, Warmhalten – alles mit einer Kochzone. Jede Funktion kann dabei separat eingeschaltet werden.



Mehrkreis-Zone

Mehrkreis-Zonen wie 2-Kreis-, 3-Kreis- oder Bräterzonen ermöglichen die optimale Anpassung der Kochzone an die Topfgröße.



Warmhaltezone

Auf der Warmhaltezone kann das Kochgut einfach und bequem auf Temperatur gehalten werden – ohne die Gefahr des Anbrennens.


Für blitzschnellen Bedienkomfort – die neue TEKA Slidersteuerung

Mit der TEKA Slidersteuerung lassen sich ab sofort Kochzonen noch schneller, intuitiver und genauer steuern: einfach mit dem Finger sachte über die Sliderfläche gleiten, um die Temperatur sofort und stufenlos hoch- und herunterzuregeln. Ein Antippen auf eine gewünschte Stelle des Sliders genügt, sofort wird die gewählte Kochstufe eingestellt.

Direktanwahl einer gewünschten Kochstufe: min = 1/max = 9



GKST 90 DBM Profi



Funktionen

- Ankochautomatik
- Timer
- Kurzzeitwecker
- Warmhaltestufe
- Stop-and-Go-Taste
- Verriegelung
- Kindersicherung (Tastenkombination)

Ausstattung

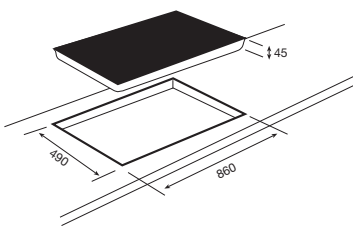
- 5 Kochzonen:
 - VL Dreikreis-Kochzone \varnothing 210/175/120 mm (2,3 kW)
 - VM Einkreis-Kochzone \varnothing 145 mm (1,2 kW)
 - HL Einkreis-Kochzone \varnothing 145 mm (1,2 kW)
 - HM Bräter-Kochzone 170 x 265 mm (2,4 kW)
 - R Multizone 200 x 320 mm (2,3 kW)

Bedienkomfort

- Sicherheitsabschaltung
- Sensorschaltung
- Restwärmearzeige

Technische Daten

- Anschlusswert: 9,4 kW
- Außenabmessungen Facette: 900 x 520 mm
- Außenabmessungen rahmenlos: 874 x 504 mm
- Unter dem Kochfeld mind. 20 mm Freiraum lassen, um eine ausreichende Belüftung zu gewährleisten.



Facette	80050	1.149,- €
Rahmenlos	80051	1.049,- €

GKST 90 DZ Profi



Funktionen

- Ankochautomatik
- Timer
- Kurzzeitwecker
- Warmhaltestufe
- Stop-and-Go-Taste
- Verriegelung
- Kindersicherung (Tastenkombination)

Ausstattung

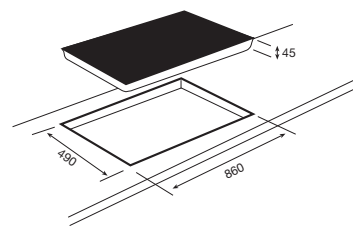
- 5 Kochzonen:
 - VL Einkreis-Kochzone \varnothing 145 mm (1,2 kW)
 - VR Einkreis-Kochzone \varnothing 180 mm (1,8 kW)
 - M Dreikreis-Kochzone \varnothing 270/210/145 mm (2,7 kW)
 - HL Zweikreis-Kochzone \varnothing 180/120 mm (1,7 kW)
 - HR Einkreis-Kochzone \varnothing 160 mm (1,5 kW)

Bedienkomfort

- Sicherheitsabschaltung
- Sensorschaltung
- Restwärmearzeige

Technische Daten

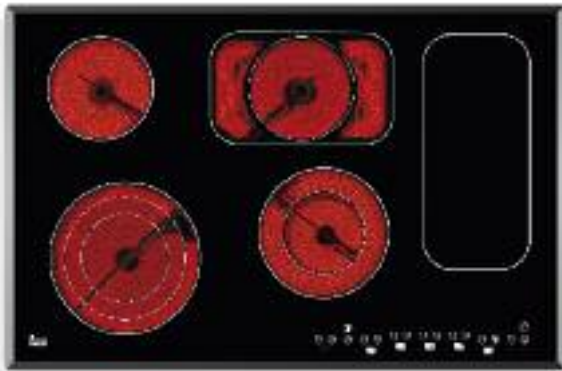
- Anschlusswert: 8,9 kW
- Außenabmessungen Facette: 900 x 520 mm
- Außenabmessungen rahmenlos: 874 x 504 mm
- Unter dem Kochfeld mind. 20 mm Freiraum lassen, um eine ausreichende Belüftung zu gewährleisten.



Position Anschlusskasten HM (Tiefe 60 mm)

Facette	80046	1.099,- €
Rahmenlos	80047	999,- €

GKST 80 DZBW Profi



Funktionen

- Ankochautomatik
- Timer
- Kurzzeitwecker
- Warmhaltestufe
- Stop-and-Go-Taste
- Verriegelung
- Kindersicherung (Tastenkombination)

Ausstattung

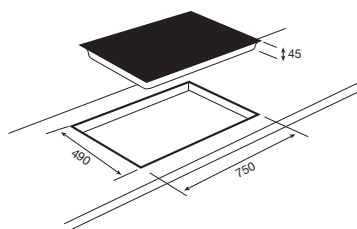
- 4 Kochzonen:
 - VL Dreikreis-Kochzone \varnothing 210/175/120 mm (2,3 kW)
 - VM Zweikreis-Kochzone \varnothing 180/120 mm (1,7 kW)
 - HL Einkreis-Kochzone \varnothing 145 mm (1,2 kW)
 - HM Bräter-Kochzone 140 x 240 mm (2,0 kW)
 - R Warmhalte-Kochzone 150 x 330 mm (0,1 kW)

Bedienkomfort

- Sicherheitsabschaltung
- Sensorschaltung
- Restwärmeanzeige

Technische Daten

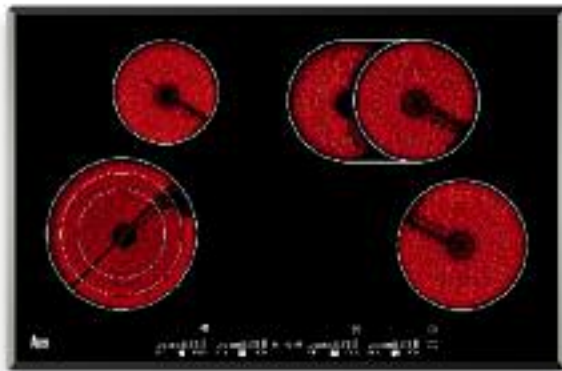
- Anschlusswert: 7,3 kW
- Außenabmessungen Facette: 800 x 520 mm
- Außenabmessungen rahmenlos: 764 x 504 mm
- Außenabmessungen Edelstahl-Optik: 779 x 519 mm
- Unter dem Kochfeld mind. 20 mm Freiraum lassen, um eine ausreichende Belüftung zu gewährleisten.



Position Anschlusskasten HM (Tiefe 60 mm)

Facette	80040	1.199,- €
Rahmenlos	80041	1.149,- €
Edelstahl-Optik	80042	1.179,- €

GKST 80 DB Multi Slider



Funktionen

- Ankochautomatik
- Timer
- Kurzzeitwecker
- Warmhaltestufe
- Verriegelung

Ausstattung

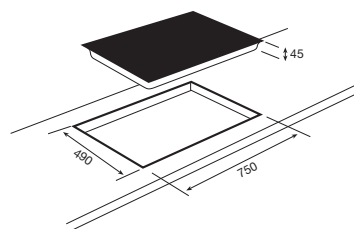
- 4 Kochzonen:
 - VL Dreikreis-Kochzone \varnothing 210/175/120 mm (2,3 kW)
 - VR Einkreis-Kochzone \varnothing 180 mm (1,8 kW)
 - HL Einkreis-Kochzone \varnothing 145 mm (1,2 kW)
 - HR Bräter-Kochzone 170 x 265 mm (2,4 kW)

Bedienkomfort

- Sicherheitsabschaltung
- Sensorschaltung
- Restwärmeanzeige

Technische Daten

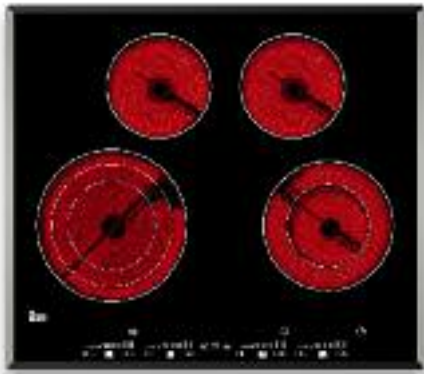
- Anschlusswert: 7,7 kW
- Außenabmessungen Facette: 800 x 520 mm
- Unter dem Kochfeld mind. 20 mm Freiraum lassen, um eine ausreichende Belüftung zu gewährleisten.



Position Anschlusskasten HL (Tiefe 60 mm)

Facette	77944	969,- €
---------	-------	---------

GKST 60 DZ Multi Slider



Funktionen

- Ankochautomatik
- Timer
- Kurzzeitwecker
- Warmhaltstufe
- Verriegelung

Ausstattung

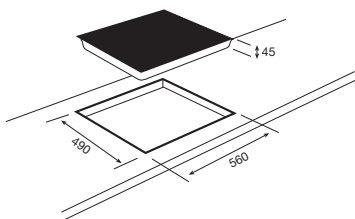
- 4 Kochzonen:
 - VL Dreikreis-Kochzone \varnothing 210/175/120 mm (2,3 kW)
 - VR Zweikreis-Kochzone \varnothing 180/120 mm (1,7 kW)
 - HL Einkreis-Kochzone \varnothing 145 mm (1,2 kW)
 - HR Einkreis-Kochzone \varnothing 145 mm (1,2 kW)

Bedienkomfort

- Sicherheitsabschaltung
- Sensorschaltung
- Restwärmeanzeige

Technische Daten

- Anschlusswert: 6,4 kW
- Außenabmessungen Facette: 600 x 520 mm
- Unter dem Kochfeld mind. 20 mm Freiraum lassen, um eine ausreichende Belüftung zu gewährleisten.



Position Anschlusskasten HL (Tiefe 60 mm)

Für blitzschnellen Bedienkomfort – die TEKA Slidersteuerung



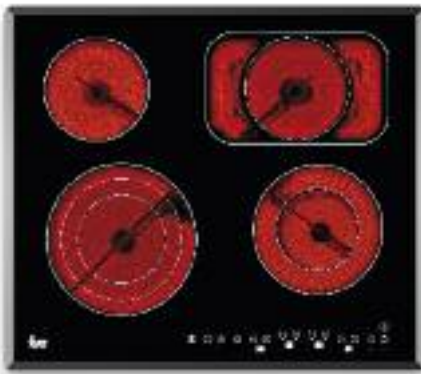
Mit der TEKA Slidersteuerung lassen sich Kochzonen noch schneller, intuitiver und genauer steuern: einfach mit dem Finger sachte über die Sliderfläche gleiten, um die Temperatur sofort und stufenlos hoch- und herunterzeregeln. Ein Antippen auf eine gewünschte Stelle des Sliders genügt, sofort wird die gewählte Kochstufe eingestellt. Selbstverständlich ist auch die Direktwahl einer bestimmten Kochstufe möglich. (min = Stufe 1/max = Stufe 9)

Facette

80052

915,- €

GKST 60 DZB Profi



Funktionen

- Ankochautomatik
- Timer
- Kurzzeitwecker
- Warmhaltestufe
- Stop-and-Go-Taste
- Verriegelung
- Kindersicherung (Tastenkombination)

Ausstattung

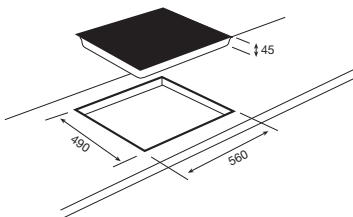
- 4 Kochzonen:
 - VL Dreikreis-Kochzone \varnothing 210/175/120 mm (2,3 kW)
 - VR Zweikreis-Kochzone \varnothing 180/120 mm (1,7 kW)
 - HL Einkreis-Kochzone \varnothing 145 mm (1,2 kW)
 - HR Bräter-Kochzone 145 x 240 mm (2,0 kW)

Bedienkomfort

- Sicherheitsabschaltung
- Sensorschaltung
- Restwärmeanzeige

Technische Daten

- Anschlusswert: 7,2 kW
- Außenabmessungen Facette: 600 x 520 mm
- Außenabmessungen rahmenlos: 574 x 504 mm
- Außenabmessungen Edelstahl-Optik: 589 x 519 mm
- Unter dem Kochfeld mind. 20 mm Freiraum lassen, um eine ausreichende Belüftung zu gewährleisten.



Position Anschlusskasten HL (Tiefe 60 mm)

Facette	80027	859,- €
Rahmenlos	80028	829,- €
Edelstahl-Optik	80029	879,- €

GKST 90-35 DZ Profi



Funktionen

- Ankochautomatik
- Timer
- Kurzzeitwecker
- Warmhaltestufe
- Stop-and-Go-Taste
- Verriegelung
- Kindersicherung (Tastenkombination)

Ausstattung

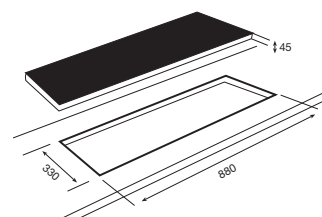
- 4 Kochzonen:
 - L Dreikreis-Kochzone \varnothing 210/175/120 mm (2,3 kW)
 - R Zweikreis-Kochzone \varnothing 180/120 mm (1,7 kW)
 - M 2 Einkreis-Kochzonen \varnothing 145 mm (je 1,2 kW)

Bedienkomfort

- Sicherheitsabschaltung
- Sensorschaltung
- Restwärmeanzeige

Technische Daten

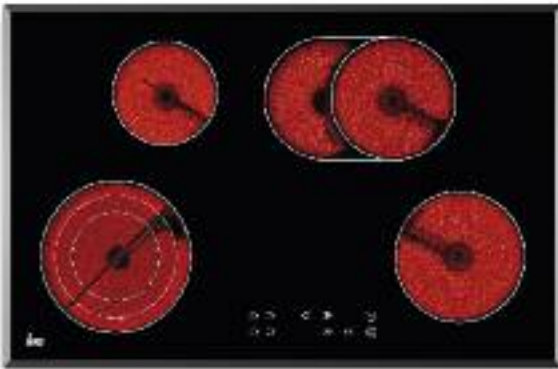
- Anschlusswert: 6,4 kW
- Außenabmessungen Facette: 900 x 350 mm
- Außenabmessungen rahmenlos: 900 x 350 mm
- Außenabmessungen Edelstahl: 900 x 350 mm
- Unter dem Kochfeld mind. 20 mm Freiraum lassen, um eine ausreichende Belüftung zu gewährleisten.



Position Anschlusskasten HR (Tiefe 60 mm)

Facette	80080	999,- €
Rahmenlos	80081	949,- €
Edelstahl	80082	979,- €

GKST 80 DB Select



Funktionen

- Ankochautomatik
- Timer
- Kurzzeitwecker
- Warmhaltestufe
- Stop-and-Go-Taste
- Kindersicherung (Tastenkombination)

Ausstattung

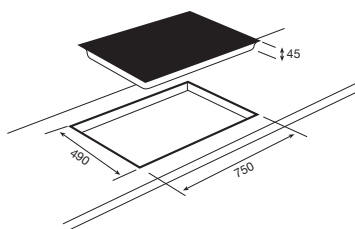
- 4 Kochzonen:
 - VL Dreikreis-Kochzone \varnothing 210/175/120 mm (2,3 kW)
 - VR Einkreis-Kochzone \varnothing 180 mm (1,8 kW)
 - HL Einkreis-Kochzone \varnothing 145 mm (1,2 kW)
 - HR Bräter-Kochzone 170 x 265 mm (2,4 kW)

Bedienkomfort

- Sicherheitsabschaltung
- Sensorschaltung
- Restwärmeanzeige

Technische Daten


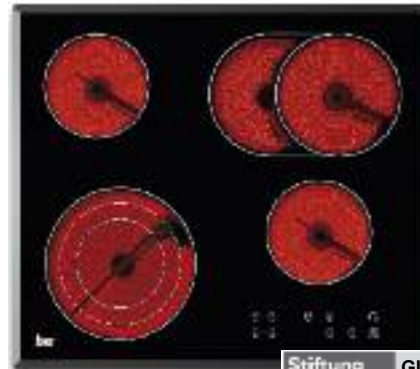
- Anschlusswert: 7,7 kW
- Außenabmessungen Facette: 800 x 520 mm
- Außenabmessungen rahmenlos: 764 x 504 mm
- Außenabmessungen Edelstahl-Optik: 779 x 519 mm
- Unter dem Kochfeld mind. 20 mm Freiraum lassen, um eine ausreichende Belüftung zu gewährleisten.



Position Anschlusskasten HL (Tiefe 60 mm)

Facette	77995	799,- €
Rahmenlos	80008	749,- €
Edelstahl-Optik	77996	779,- €

GKST 60 DB Select



Funktionen

- Ankochautomatik
- Timer
- Kurzzeitwecker
- Warmhaltestufe
- Stop-and-Go-Taste
- Kindersicherung (Tastenkombination)

Ausstattung

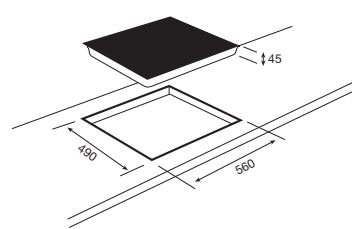
- 4 Kochzonen:
 - VL Dreikreis-Kochzone \varnothing 210/175/120 mm (2,3 kW)
 - VR Einkreis-Kochzone \varnothing 145 mm (1,2 kW)
 - HL Einkreis-Kochzone \varnothing 145 mm (1,2 kW)
 - HR Bräter-Kochzone 170 x 265 mm (2,4 kW)

Bedienkomfort

- Sicherheitsabschaltung
- Sensorschaltung
- Restwärmeanzeige

Technische Daten

- Anschlusswert: 7,1 kW
- Außenabmessungen Facette: 600 x 520 mm
- Außenabmessungen rahmenlos: 574 x 504 mm
- Außenabmessungen Edelstahl-Optik: 589 x 519 mm
- Unter dem Kochfeld mind. 20 mm Freiraum lassen, um eine ausreichende Belüftung zu gewährleisten.



Position Anschlusskasten HM (Tiefe 60 mm)

Facette	77994	699,- €
Rahmenlos	80003	649,- €
Edelstahl-Optik	80004	679,- €

GKST 75 Z2 Vital



Funktionen

- Ankochautomatik
- Timer
- Verriegelung

Ausstattung

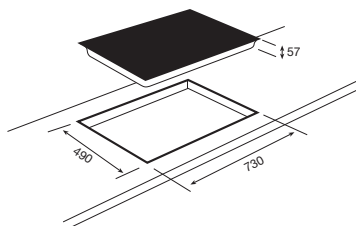
- 4 Kochzonen:
 - VL Zweikreis-Kochzone \varnothing 210/175 mm (2,0 kW)
 - VR Zweikreis-Kochzone \varnothing 270/210 mm (2,4 kW)
 - HL Espresso-Kochzone \varnothing 100 mm (0,6 kW)
 - HR Einkreis-Kochzone \varnothing 145 mm (1,2 kW)

Bedienkomfort

- Sicherheitsabschaltung
- Sensorschaltung
- Restwärmeanzeige

Technische Daten

- Anschlusswert: 6,2 kW
- Außenabmessungen Edelstahl: 746 x 506 mm
- Unter dem Kochfeld mind. 20 mm Freiraum lassen, um eine ausreichende Belüftung zu gewährleisten.



Position Anschlusskasten HL (Tiefe 60 mm)



Universell einsetzbare Vitalzone – ideal zum dämpfen, dünsten, schmoren und pochieren

... und dabei leicht zu reinigen.

Mit der TEKA Vital-Kochzone entdecken Sie eine ganz neue Art zu Garen. Durch die schonende Garmethode im Dampfgareinsatz bleiben lebenswichtige Vitamine und Mineralstoffe erhalten. Während des Garens entsteht eine geringe Menge Restwasser, die leicht mit einem Tuch aufgenommen werden kann. **Die Vitalzone kann auch als normale Kochzone genutzt werden.**

Inklusive:

Glasdeckel

mit Wrasenabzug
im Griff,
 \varnothing 320 mm

Seite 139



Inklusive:

Dampfgareinsatz

3-teilig,
 \varnothing 285 mm,
Edelstahl

Seite 139



Edelstahl

77595

1.499,- €

GKST 70-35 D Select



Funktionen

- Ankochautomatik
- Timer
- Kurzzeitwecker
- Warmhaltestufe
- Stop-and-Go-Taste
- Kindersicherung (Tastenkombination)

Ausstattung

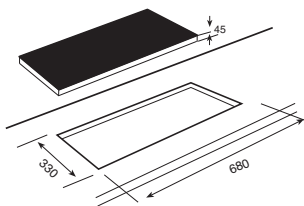
- 3 Kochzonen:
- VL** Dreikreis-Kochzone \varnothing 270/210/145 mm (2,7 kW)
- VR** Einkreis-Kochzone \varnothing 180 mm (1,8 kW)
- M** Einkreis-Kochzone \varnothing 100 mm (0,6 kW)

Bedienkomfort

- Sicherheitsabschaltung
- Sensorschaltung
- Restwärmeanzeige

Technische Daten

- Anschlusswert: 5,1 kW
- Außenabmessungen Facette: 700 x 350 mm
- Unter dem Kochfeld mind. 20 mm Freiraum lassen, um eine ausreichende Belüftung zu gewährleisten.



Position Anschlusskasten VM (Tiefe 60 mm)

Facette

77872

799,- €

GKST 95 E D Z2 Select



Funktionen

- Ankochautomatik
- Timer
- Kurzzeitwecker
- Warmhaltestufe
- Stop-and-Go-Taste
- Kindersicherung (Tastenkombination)

Ausstattung

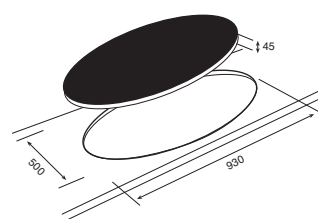
- 3 Kochzonen:
- VL** Zweikreis-Kochzone \varnothing 210/120 mm (2,2 kW)
- M** Dreikreis-Kochzone \varnothing 270/210/145 mm (2,7 kW)
- VR** Zweikreis-Kochzone \varnothing 180/120 mm (1,7 kW)

Bedienkomfort

- Sicherheitsabschaltung
- Sensorschaltung
- Restwärmeanzeige

Technische Daten

- Anschlusswert: 6,6 kW
- Außenabmessungen Facette: 950 x 520 mm
- Unter dem Kochfeld mind. 20 mm Freiraum lassen, um eine ausreichende Belüftung zu gewährleisten.
- Arbeitsplattenausschnitt nach Ausfrässhablone



Position Anschlusskasten HL (Tiefe 60 mm)

Facette

80087

1.490,- €

GKST 95 N DZ Select



Funktionen

- Ankochautomatik
- Timer
- Kurzzeitwecker
- Warmhaltestufe
- Stop-and-Go-Taste
- Kindersicherung (Tastenkombination)

Ausstattung

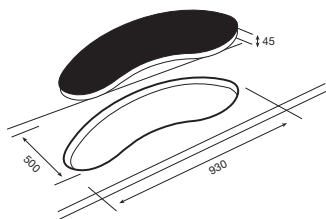
- 4 Kochzonen:
 - VL Dreikreis-Kochzone \varnothing 210/175/120 mm (2,3 kW)
 - VR Einkreis-Kochzone \varnothing 180 mm (1,8 kW)
 - HL Zweikreis-Kochzone \varnothing 180/120 mm (1,7 kW)
 - HR Einkreis-Kochzone \varnothing 180 mm (1,8 kW)

Bedienkomfort

- Sicherheitsabschaltung
- Sensorschaltung
- Restwärmeanzeige

Technische Daten

- Anschlusswert: 7,6 kW
- Außenabmessungen Facette: 950 x 520 mm
- Außenabmessungen rahmenlos: 950 x 520 mm
- Einbau in einen 1.050 mm breiten Eckschrank möglich
- Unter dem Kochfeld mind. 20 mm Freiraum lassen, um eine ausreichende Belüftung zu gewährleisten.
- Arbeitsplattenausschnitt nach Ausfrässhablone



Position Anschlusskasten HR (Tiefe 60 mm)

Facette	80085	1.199,- €
Rahmenlos	80086	1.149,- €

GKST 90 F DZ Profi



Funktionen

- Ankochautomatik
- Timer
- Kurzzeitwecker
- Warmhaltestufe
- Stop-and-Go-Taste
- Verriegelung
- Kindersicherung (Tastenkombination)

Ausstattung

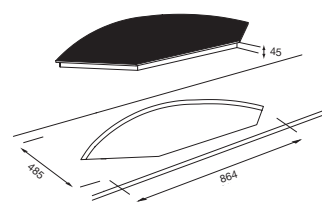
- 4 Kochzonen:
 - VL Dreikreis-Kochzone \varnothing 270/210/145 mm (2,7 kW)
 - VR Zweikreis-Kochzone \varnothing 180/120 mm (1,7 kW)
 - M 2 Einkreis-Kochzonen \varnothing 145 mm (je 1,2 kW)

Bedienkomfort

- Sicherheitsabschaltung
- Sensorschaltung
- Restwärmeanzeige

Technische Daten

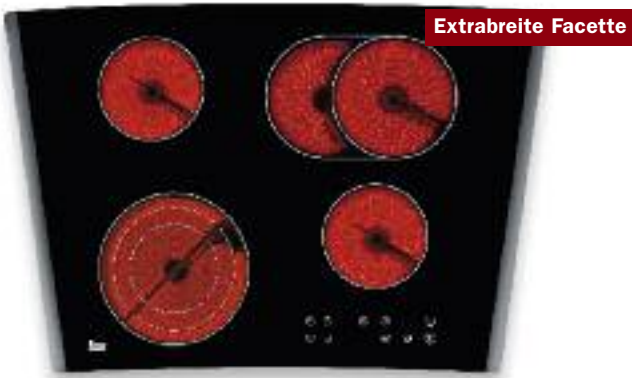
- Anschlusswert: 6,8 kW
- Außenabmessungen Facette: 900 x 520 mm
- Außenabmessungen rahmenlos: 900 x 520 mm
- Einbau in einen 900/1.050 mm breiten Eckschrank möglich
- Unter dem Kochfeld mind. 20 mm Freiraum lassen, um eine ausreichende Belüftung zu gewährleisten.
- Arbeitsplattenausschnitt nach Ausfrässhablone



Position Anschlusskasten VL (Tiefe 60 mm)

Facette	80083	1.299,- €
Rahmenlos	80084	1.249,- €

GKST 77 DB Select



Funktionen

- Ankochautomatik
- Timer
- Kurzzeitwecker
- Warmhaltstufe
- Stop-and-Go-Taste
- Kindersicherung (Tastenkombination)

Ausstattung

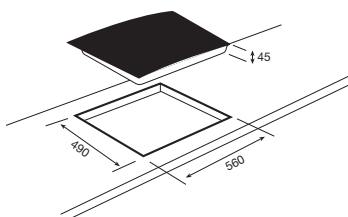
- 4 Kochzonen:
- VL** Dreikreis-Kochzone \varnothing 210/175/120 mm (2,3 kW)
- VR** Einkreis-Kochzone \varnothing 145 mm (1,2 kW)
- HL** Einkreis-Kochzone \varnothing 145 mm (1,2 kW)
- HR** Bräter-Kochzone 170 x 265 mm (2,4 kW)

Bedienkomfort

- Sicherheitsabschaltung
- Sensorschaltung
- Restwärmeanzeige

Technische Daten

- Anschlusswert: 7,1 kW
- Außenabmessungen Facette: 770/630 x 520 mm
- **Breite Facette (rechts/links): 20 mm**
- Ideal auch als Ersatz für ein defektes 60er Kochfeld, da das Glas rechts und links über den Ausschnitt hinausreicht – vorne je 35 mm, hinten je 105 mm
- Unter dem Kochfeld mind. 20 mm Freiraum lassen, um eine ausreichende Belüftung zu gewährleisten.



Position Anschlusskasten HM (Tiefe 60 mm)

Facette 80088 **799,- €**

GKST 52-32 D Select



Funktionen

- Ankochautomatik
- Timer
- Kurzzeitwecker
- Warmhaltstufe
- Stop-and-Go-Taste
- Kindersicherung (Tastenkombination)

Ausstattung

- 3 Kochzonen:
- M** Dreikreis-Kochzone \varnothing 210/175/120 mm (2,3 kW)
- HL** Einkreis-Kochzone \varnothing 100 mm (0,6 kW)
- HR** Einkreis-Kochzone \varnothing 145 mm (1,2 kW)

Bedienkomfort

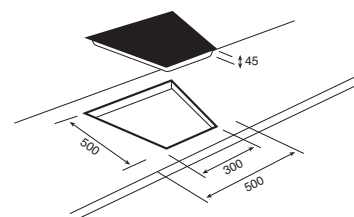
- Sicherheitsabschaltung
- Sensorschaltung
- Restwärmeanzeige

Technische Daten

- Anschlusswert: 4,1 kW
- Außenabmessungen Facette: 520/320 x 520 mm
- **Facette vorne und hinten**
- Unter dem Kochfeld mind. 20 mm Freiraum lassen, um eine ausreichende Belüftung zu gewährleisten.

Optionales Zubehör:

- Glasschneidebretter (Art.-Nr. 77600) siehe Seite 139



Position Anschlusskasten HM (Tiefe 60 mm)

Facette 80117 **699,- €**

GKST 60 Z Basic



Funktionen

- Timer
- Warmhaltestufe
- Kindersicherung (Tastenkombination)

Ausstattung

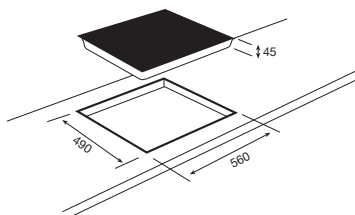
- 4 Kochzonen:
 - VL Zweikreis-Kochzone \varnothing 210/120 mm (2,2 kW)
 - VR Einkreis-Kochzone \varnothing 145 mm (1,2 kW)
 - HL Einkreis-Kochzone \varnothing 145 mm (1,2 kW)
 - HR Einkreis-Kochzone \varnothing 180 mm (1,8 kW)

Bedienkomfort

- Sicherheitsabschaltung
- Sensorschaltung
- Restwärmeanzeige

Technische Daten

- Anschlusswert: 6,4 kW
- Außenabmessungen Facette: 600 x 520 mm
- Außenabmessungen rahmenlos: 574 x 504 mm
- Außenabmessungen Edelstahl-Optik: 589 x 519 mm



Position Anschlusskasten HM (Tiefe 60 mm)

Facette	80023	649,- €
Rahmenlos	80024	599,- €
Edelstahl-Optik	80025	649,- €

GKS 60



Ausstattung

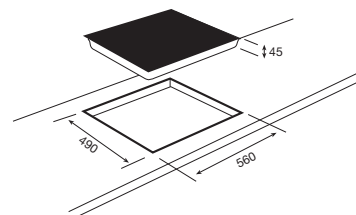
- 4 Kochzonen:
 - VL Einkreis-Kochzone \varnothing 180 mm (1,8 kW)
 - VR Einkreis-Kochzone \varnothing 145 mm (1,2 kW)
 - HL Einkreis-Kochzone \varnothing 145 mm (1,2 kW)
 - HR Einkreis-Kochzone \varnothing 180 mm (1,8 kW)

Bedienkomfort

- Betriebskontrollleuchte
- Knebelschaltung

Technische Daten

- Anschlusswert: 6,0 kW
- Außenabmessungen rahmenlos: 600 x 510 mm



Position Anschlusskasten HM (Tiefe 60 mm)

Rahmenlos	77681	499,- €
-----------	-------	---------

HiLight-Kochfelder – Technische Daten

Modell	GKST 90 DBM Profi	GKST 90 DZ Profi	GKST 80 DZBW Profi	GKST 80 DB Multi Slider	GKST 60 DZ Multi Slider
Seite	31	31	32	32	33
Abmessungen					
Ausschnittmaß B x T (mm)	860 x 490	860 x 490	750 x 490	750 x 490	560 x 490
Außenmaß Edelstahl-Optik B x T (mm)	–	–	779 x 519	–	–
Außenmaß rahmenlos B x T (mm)	874 x 504	874 x 504	764 x 504	–	–
Außenmaß Facette B x T (mm)	900 x 520	900 x 520	800 x 520	800 x 520	600 x 520
Farbe/Ausführung					
Edelstahl-Optik	–	–	•	–	–
Facette	•	•	•	•	•
rahmenlos	•	•	•	–	–
Edelstahl	–	–	–	–	–
Bedienteil					
Sensorschaltung	•	•	•	•	•
Knebelschaltung	–	–	–	–	–
Anschlusswerte					
Spannung (V~)	AC 230 V	AC 230 V	AC 230 V	AC 230 V	AC 230 V
Spannung (V~)	3NAC 400 V	3NAC 400 V	3NAC 400 V	3NAC 400 V	3NAC 400 V
Leistung (kW)	9,4	8,9	7,3	7,7	6,4
Kochzonen/Kochplatten					
vorne Durchm. (mm)	210/175/120	145	210/175/120	210/175/120	210/175/120
links Leistung (kW)	2,3	1,2	2,3	2,3	2,3
hinten Durchm. (mm)	145	180/120	145	145	145
links Leistung (kW)	1,2	1,7	1,2	1,2	1,2
mittig Durchm. (mm)	145	270/210/145	–	–	–
Leistung (kW)	1,2	2,7	–	–	–
hinten Durchm. (mm)	170 x 265	160	140 x 240	170 x 265	145
rechts Leistung (kW)	2,4	1,5	2,0	2,4	1,2
vorne Durchm. (mm)	200 x 320	180	180/120	180	180/120
rechts Leistung (kW)	2,3	1,8	1,7	1,8	1,7
zuschaltbare Bräterzone	•	–	•	•	–
Warmhaltezone	–	–	•	–	–
Bestelldaten					
Artikel-Nummer Facette	80050	80046	80040	77944	80052
Rahmenlos	80051	80047	80041	–	–
Edelstahl-Optik	–	–	80042	–	–
Edelstahl	–	–	–	–	–

Mit der optionalen Verbindungsleiste (79135) lassen sich Kochfelder mit Modulfunktion (Ausführung Edelstahl-Optik) beliebig kombinieren oder durch Domino-Kochfelder erweitern. Siehe auch Seiten 46-51 und Seite 142.

HiLight-Kochfelder – Technische Daten

Modell	GKST 60 DZB Profi	GKST 90-35 DZ Select	GKST 80 DB Select	GKST 60 DB Select	GKST 75 Z2 Vital	
Seite	34	34	35	35	36	
Abmessungen						
Ausschnittmaß B x T (mm)	560 x 490	880 x 330	750 x 490	560 x 490	730 x 490	
Außenmaß Edelstahl-Optik B x T (mm)	589 x 519	900 x 350	779 x 519	589 x 519	746 x 506*	
Außenmaß rahmenlos B x T (mm)	574 x 504	900 x 350	764 x 504	574 x 504	–	
Außenmaß Facette B x T (mm)	600 x 520	900 x 350	800 x 520	600 x 520	–	
Farbe/Ausführung						
Edelstahl-Optik	•	–	•	•	–	
Facette	•	•	•	•	–	
rahmenlos	•	•	•	•	–	
Edelstahl	–	•	–	–	•	
Bedienteil						
Sensorschaltung	•	•	•	•	•	
Knebelschaltung	–	–	–	–	–	
Anschlusswerte						
Spannung (V~)	AC 230 V	AC 230 V	AC 230 V	AC 230 V	AC 230 V	
Spannung (V~)	3NAC 400 V	3NAC 400 V	3NAC 400 V	3NAC 400 V	3NAC 400 V	
Leistung (kW)	7,2	6,4	7,7	7,1	6,2	
Kochzonen/Kochplatten						
vorne	Durchm. (mm)	210/175/120	210/175/120	210/175/120	210/175/120	210/175
links	Leistung (kW)	2,3	2,3	2,3	2,3	2,0
hinten	Durchm. (mm)	145	–	145	145	100
links	Leistung (kW)	1,2	–	1,2	1,2	0,6
mittig	Durchm. (mm)	–	2 x 145	–	–	–
	Leistung (kW)	–	2 x 1,2	–	–	–
hinten	Durchm. (mm)	140 x 240	–	170 x 265	170 x 265	145
rechts	Leistung (kW)	2,0	–	2,4	2,4	1,2
vorne	Durchm. (mm)	180/120	180/120	180	145	270/210
rechts	Leistung (kW)	1,7	1,7	1,8	1,2	2,4
zuschaltbare Bräterzone		•	–	•	•	–
Warmhaltezone		–	–	–	–	–
Bestelldaten						
Artikel-Nummer	Facette	80027	80080	77995	77994	–
	Rahmenlos	80028	80081	80008	80003	–
	Edelstahl-Optik	80029	–	77996	80004	–
	Edelstahl	–	80082	–	–	77595

Mit der optionalen Verbindungsleiste (79135) lassen sich Kochfelder mit Modulfunktion (Ausführung Edelstahl-Optik) beliebig kombinieren oder durch Domino-Kochfelder erweitern. Siehe auch Seiten 46-51 und Seite 142.

HiLight-Kochfelder – Technische Daten

Modell	GKST 70-35 D Select	GKST 95 ED Z2 Select	GKST 95 N DZ Select	GKST 90 F DZ Profi	
Seite	37	37	38	38	
Abmessungen					
Ausschnittmaß B x T (mm)	680 x 330	Schablone	Schablone	Schablone	
Außenmaß Edelstahl-Optik B x T (mm)	–	–	–	–	
Außenmaß rahmenlos B x T (mm)	–	–	950 x 520	900 x 520	
Außenmaß Facette B x T (mm)	700 x 350	950 x 520	950 x 520	900 x 520	
Farbe/Ausführung					
Edelstahl-Optik	–	–	–	–	
Facette	•	•	•	•	
rahmenlos	–	–	•	•	
Edelstahl	–	–	–	–	
Bedienteil					
Sensorschaltung	•	•	•	•	
Knebelschaltung	–	–	–	–	
Anschlusswerte					
Spannung (V~)	AC 230 V	AC 230 V	AC 230 V	AC 230 V	
Spannung (V~)	3NAC 400 V	3NAC 400 V	3NAC 400 V	3NAC 400 V	
Leistung (kW)	5,1	6,6	7,6	6,8	
Kochzonen/Kochplatten					
vorne	Durchm. (mm)	270/210/145	210/120	210/175/120	270/210/145
links	Leistung (kW)	2,7	2,2	2,3	2,7
hinten	Durchm. (mm)	–	–	180/120	–
links	Leistung (kW)	–	–	1,7	–
mittig	Durchm. (mm)	100	270/210/145	–	2 x 145
	Leistung (kW)	0,6	2,7	–	2 x 1,2
hinten	Durchm. (mm)	–	–	180	–
rechts	Leistung (kW)	–	–	1,8	–
vorne	Durchm. (mm)	180	180/120	180	180/120
rechts	Leistung (kW)	1,8	1,7	1,8	1,7
zuschaltbare Bräterzone		–	–	–	–
Warmhaltezone		–	–	–	–
Bestelldaten					
Artikel-Nummer	Facette	77872	80087	80085	80083
	Rahmenlos	–	–	80086	80084
	Edelstahl-Optik	–	–	–	–
	Edelstahl	–	–	–	–

Mit der optionalen Verbindungsleiste (79135) lassen sich Kochfelder mit Modulfunktion (Ausführung Edelstahl-Optik) beliebig kombinieren oder durch Domino-Kochfelder erweitern. Siehe auch Seiten 46-51 und Seite 142.

HiLight-Kochfelder – Technische Daten

Modell	GKST 77 DB Select	GKST 52-32 D Select	GKST 60 Z Basic	GKS 60
Seite	39	39	40	40
Abmessungen				
Ausschnittmaß B x T (mm)	560 x 490	500/300 x 500	560 x 490	560 x 490
Außenmaß Edelstahl-Optik B x T (mm)	–	–	589 x 519	–
Außenmaß rahmenlos B x T (mm)	–	–	574 x 504	600 x 510
Außenmaß Facette B x T (mm)	770/630 x 520	520/320 x 520	600 x 520	–
Farbe/Ausführung				
Edelstahl-Optik	–	–	•	–
Facette	•	•	•	–
rahmenlos	–	–	•	•
Edelstahl	–	–	–	–
Bedienteil				
Sensorschaltung	•	•	•	•
Knebelschaltung	–	–	–	–
Anschlusswerte				
Spannung (V~)	AC 230 V	AC 230 V	AC 230 V	AC 230 V
Spannung (V~)	3NAC 400 V	3NAC 400 V	3NAC 400 V	3NAC 400 V
Leistung (kW)	7,1	4,1	6,4	7,0
Kochzonen/Kochplatten				
vorne	Durchm. (mm)	210/175/120	–	210/120
links	Leistung (kW)	2,3	–	2,2
hinten	Durchm. (mm)	145	100	145
links	Leistung (kW)	1,2	0,6	1,2
mittig	Durchm. (mm)	–	210/175/120	–
	Leistung (kW)	–	2,3	–
hinten	Durchm. (mm)	170 x 265	145	180
rechts	Leistung (kW)	2,4	1,2	1,8
vorne	Durchm. (mm)	145	–	145
rechts	Leistung (kW)	1,2	–	1,2
zuschaltbare Bräterzone		•	–	–
Warmhaltezone		–	–	–
Bestelldaten				
Artikel-Nummer	Facette	80088	80117	80023
	Rahmenlos	–	–	80024
	Edelstahl-Optik	–	–	80025
	Edelstahl	–	–	–

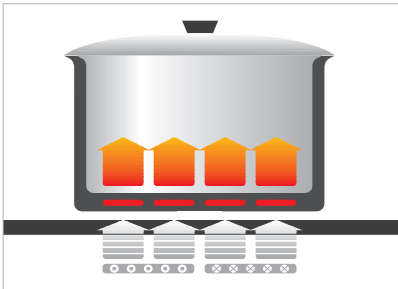
Mit der optionalen Verbindungsleiste (79135) lassen sich Kochfelder mit Modulfunktion (Ausführung Edelstahl-Optik) beliebig kombinieren oder durch Domino-Kochfelder erweitern. Siehe auch Seiten 46-51 und Seite 142.

Induktions-Kochfelder



»Kaltes« Kochen mit Induktion

Bei dieser schnellen und energiesparenden Art zu kochen wird die Hitze durch elektromagnetische Wechselfelder direkt im Kochtopfboden



erzeugt. Das erhöht die Sicherheit deutlich, da die Energieübertragung nur bei aufgesetztem Kochgeschirr erfolgt. Durch die direkte Wärmeübertragung sind die Ankoch- bzw. Reaktionszeiten auf Einstellungsveränderungen extrem kurz. Da die Glaskeramik nur indirekt über den Geschirrboden erwärmt wird, kann überlaufendes Kochgut nicht festbrennen. Voraussetzung für Induktionskochen ist Kochgeschirr aus ferromagnetischem Material.



Kochen mit Induktion ist schneller

TEKA-Induktions-Kochzonen können Sie so feinfühlig regeln wie Gas-Kochzonen – und sie reagieren auch so blitzschnell. Die Ankochzeiten sind sehr kurz, da die Hitze sofort verfügbar ist. Ebenso schnell ist die Hitze aber auch wieder reduziert. Denn da die Kochzone selbst nicht erhitzt wird, gibt sie auch keine Restwärme ab.

Kochen mit Induktion ist energiesparend

Induktions-Kochfelder lassen die Hitze nur dort entstehen, wo sie gebraucht

wird. Da die benötigte Wärme extrem schnell zur Verfügung steht, wird beim Kochen mit Induktion deutlich weniger Strom verbraucht und somit nachweislich Energie gespart.

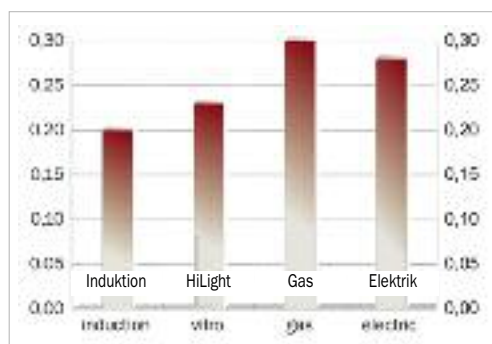
Kochen mit Induktion ist sicherer

Die Kochfeld-Oberfläche wird beim Kochen nur durch die Rückwärme des Kochgeschirrs erhitzt. So besteht beim Kochen keine Gefahr ernsthafter Verbrennungen. Und wird eine Induktions-Kochzone ohne Topf oder Pfanne eingeschaltet, ist das Verbrennungsrisiko sogar gleich null - denn die Kochzone selbst wird ja überhaupt nicht erhitzt.

Kochen mit Induktion ist pflegeleicht.

Induktions-Kochfelder lassen sich besonders leicht reinigen. Da sich die Kochfeld-Oberfläche nur unwesentlich (über die Rückwärme des Topfbodens) erwärmt, kann Übergelaufenes nicht mehr anbrennen. Zur Reinigung genügt lediglich ein einfaches Überwischen.

Energieverbrauch beim Erwärmen von 1,5 Liter Wasser von 15 °C auf 90 °C



TEKA Induktions-Kochfelder – die Highlights



Für schnelle Hitze auf ganzer Breite – das TEKA Flächen-Induktionsfeld

Die neueste Entwicklung bei Induktion ist die Nutzung der ganzen Fläche des Kochfeldes. Bei TEKA ist dies durch vier eng nebeneinander liegende Kochzonen geregelt, die bereits zuschalten, wenn der Topfboden eines der aufgebrauchten „P“-Symbole abdeckt. So entsteht neben einem erhöhten Gebrauchsnutzen auch ein neuartiges Kochflächendesign.

KOCHEFELDER

Features für mehr Komfort und Sicherheit

Die **Restwärmanzeige** signalisiert mit einem leuchtenden »H« in der Kochstufenanzeige, welche Kochzone noch erwärmt ist.



Gerade wenn eine größere Menge an Wasser oder Gargut erwärmt werden soll, ist die größte Menge an Hitze erforderlich. Durch Zuschaltung der

Powerstufe wird für diese Gelegenheit je nach Zone bis zu 55% mehr Leistung auf die gewünschte Zone gebündelt.

Die **Sicherheitsabschaltung** begrenzt den Dauerbetrieb jeder Kochzone und sorgt je nach Kochstufe für automatische Abschaltung nach 1,5 bis max. 6 Stunden.



Eine **Verriegelung** gegen unbeabsichtigtes Verstellen der Einstellungen stellt die ‚Schloss-Taste‘ dar. Eine zusätzliche **Kindersicherung** wird durch das Drücken von zwei ausgewählten Tasten erreicht.

Erstklassiges Zubehör: der Induktionswok mit Wokring

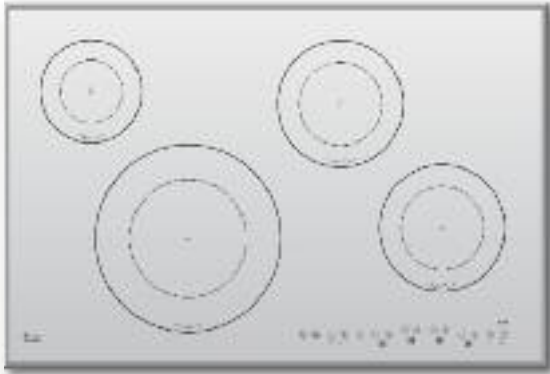


Induktionswok, Ø 32 cm,
Rundboden aus Mehrschichtmaterial,
Kaltstiel, Edelstahl

Wokring zur Aufnahme des
Induktionswoks, Edelstahl,
3 Füße mit Kunststoffabschluss



GKST 80 i4 Profi Kera Resin



Funktionen

- Ankochautomatik
- Timer
- Kurzzeitwecker
- Powerstufe für jede Kochzone
- Warmhaltestufe
- Stop-and-Go-Taste
- Verriegelung
- Kindersicherung (Tastenkombination)

Ausstattung

- 4 Kochzonen:
 - VL Induktions-Kochzone \varnothing 270 mm (2,4/3,2 kW)
 - VR Induktions-Kochzone \varnothing 180 mm (1,85/2,5 kW)
 - HL Induktions-Kochzone \varnothing 145 mm (1,4/1,8 kW)
 - HR Induktions-Kochzone \varnothing 180 mm (1,85/2,5 kW)

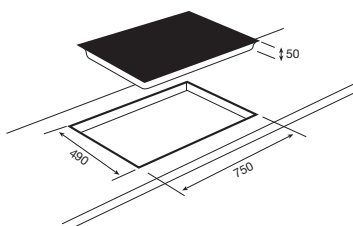
Bedienkomfort

- Sicherheitsabschaltung
- Sensorschaltung
- Restwärmeanzeige

Technische Daten

- Anschlusswert 7,4 kW
- Außenabmessungen Edelstahl-Optik: 779 x 519 mm
- Unter dem Kochfeld mind. 20 mm Freiraum lassen, um eine ausreichende Belüftung zu gewährleisten.

Personen mit Herzschrittmacher bitte Sicherheitshinweis auf Seite 40 beachten.




Position Anschlusskasten HR (Tiefe 50 mm)

Edelstahl-Optik

80255

1.699,- €

GKST 60 i4 Profi Kera Resin



Funktionen

- Ankochautomatik
- Timer
- Kurzzeitwecker
- Powerstufe für jede Kochzone
- Warmhaltestufe
- Stop-and-Go-Taste
- Verriegelung
- Kindersicherung (Tastenkombination)

Ausstattung

- 4 Kochzonen:
 - VL Induktions-Kochzone \varnothing 210 mm (2,3/3,2 kW)
 - VR Induktions-Kochzone \varnothing 145 mm (1,4/1,8 kW)
 - HL Induktions-Kochzone \varnothing 145 mm (1,4/1,8 kW)
 - HR Induktions-Kochzone \varnothing 180 mm (1,85/2,5 kW)

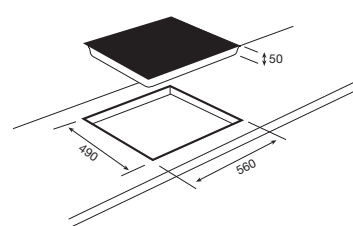
Bedienkomfort

- Sicherheitsabschaltung
- Sensorschaltung
- Restwärmeanzeige

Technische Daten

- Anschlusswert 7,4 kW
- Außenabmessungen Edelstahl-Optik: 589 x 519 mm
- Unter dem Kochfeld mind. 20 mm Freiraum lassen, um eine ausreichende Belüftung zu gewährleisten.

Personen mit Herzschrittmacher bitte Sicherheitshinweis auf Seite 40 beachten.




Position Anschlusskasten HR (Tiefe 50 mm)

Edelstahl-Optik

80256

1.599,- €

GKST 80 i4 Profi



Funktionen

- Ankochautomatik
- Timer
- Kurzzeitwecker
- Powerstufe für jede Kochzone
- Warmhaltestufe
- Stop-and-Go-Taste
- Verriegelung
- Kindersicherung (Tastenkombination)

Ausstattung

- 4 Kochzonen:
 - VL Induktions-Kochzone \varnothing 270 mm (2,6/3,7 kW)
 - VR Induktions-Kochzone \varnothing 180 mm (1,85/3,0 kW)
 - HL Induktions-Kochzone \varnothing 145 mm (1,4/2,2 kW)
 - HR Induktions-Kochzone \varnothing 180 mm (1,85/3,0 kW)

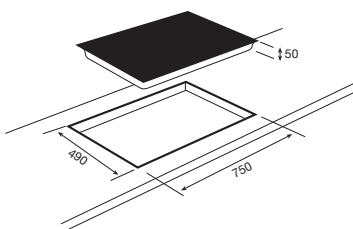
Bedienkomfort

- Sicherheitsabschaltung
- Sensorschaltung
- Restwärmearzeige

Technische Daten

- Anschlusswert 7,4 kW
- Außenabmessungen Facette: 800 x 520 mm
- Außenabmessungen rahmenlos: 764 x 504 mm
- Außenabmessungen Edelstahl-Optik: 779 x 519 mm
- Unter dem Kochfeld mind. 20 mm Freiraum lassen, um eine ausreichende Belüftung zu gewährleisten.

Personen mit Herzschrittmacher bitte Sicherheitshinweis auf Seite 40 beachten.



Position Anschlusskasten HR (Tiefe 50 mm)

Facette	80569	1.599,- €
Rahmenlos	80570	1.549,- €
Edelstahl-Optik	80561	1.579,- €

GKST 60 i4 Profi



Funktionen

- Ankochautomatik
- Timer
- Kurzzeitwecker
- Powerstufe für jede Kochzone
- Warmhaltestufe
- Stop-and-Go-Taste
- Verriegelung
- Kindersicherung (Tastenkombination)

Ausstattung

- 4 Kochzonen:
 - VL Induktions-Kochzone \varnothing 210 mm (2,3/3,7 kW)
 - VR Induktions-Kochzone \varnothing 145 mm (1,4/2,2 kW)
 - HL Induktions-Kochzone \varnothing 145 mm (1,4/2,2 kW)
 - HR Induktions-Kochzone \varnothing 180 mm (1,85/3,0 kW)

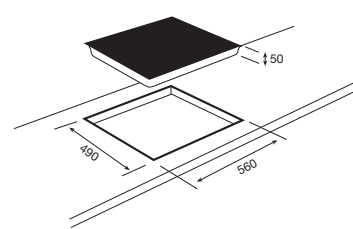
Bedienkomfort

- Sicherheitsabschaltung
- Sensorschaltung
- Restwärmearzeige

Technische Daten

- Anschlusswert 7,4 kW
- Außenabmessungen Facette: 600 x 520 mm
- Außenabmessungen rahmenlos: 574 x 504 mm
- Außenabmessungen Edelstahl-Optik: 589 x 519 mm
- Unter dem Kochfeld mind. 20 mm Freiraum lassen, um eine ausreichende Belüftung zu gewährleisten.

Personen mit Herzschrittmacher bitte Sicherheitshinweis auf Seite 40 beachten.



Position Anschlusskasten HR (Tiefe 50 mm)

Facette	80562	1.179,- €
Rahmenlos	80563	1.169,- €
Edelstahl-Optik	80564	1.199,- €

GKST 90 i5 High



Funktionen

- Direktwahl
- Timer
- Powerstufe für jede Kochzone
- Warmhaltestufe
- Verriegelung
- Clean-Funktion (Reinigungsverriegelung)

Ausstattung

- 5 Kochzonen:
 - VL Induktions-Kochzone \varnothing 160 mm (1,4/2,2 kW)
 - VR Induktions-Kochzone \varnothing 160 mm (1,4/2,2 kW)
 - M Induktions-Kochzone \varnothing 280 mm (2,8/3,6 kW)
 - HL Induktions-Kochzone \varnothing 210 mm (2,0/3,2 kW)
 - HR Induktions-Kochzone \varnothing 210 mm (2,0/3,2 kW)

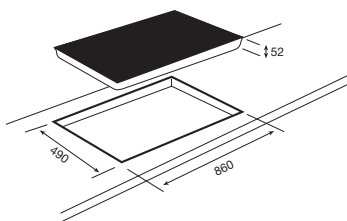
Bedienkomfort

- Sicherheitsabschaltung
- Sensorschaltung
- Restwärmeanzeige

Technische Daten

- Anschlusswert: 10,8 kW
- Außenabmessungen Facette: 900 x 520 mm
- Außenabmessungen rahmenlos: 874 x 504 mm
- Unter dem Kochfeld mind. 20 mm Freiraum lassen, um eine ausreichende Belüftung zu gewährleisten.

Personen mit Herzschrittmacher bitte Sicherheitshinweis auf Seite 40 beachten.



Position Anschluss HM (Tiefe 64 mm)

Facette	80131	1.899,- €
Rahmenlos	80132	1.849,- €

GKST 60 Fi4 High



Funktionen

- **Flächeninduktion**
- Direktwahl
- Timer
- Powerstufe für jede Kochzone
- Warmhaltestufe
- Verriegelung
- Clean-Funktion (Reinigungsverriegelung)

Ausstattung

- 4 Kochzonen:
 - VL Induktions-Kochzone \varnothing 180 mm (1,8/2,8 kW)
 - VR Induktions-Kochzone \varnothing 180 mm (1,8/2,8 kW)
 - HL Induktions-Kochzone \varnothing 180 mm (1,8/2,8 kW)
 - HR Induktions-Kochzone \varnothing 180 mm (1,8/2,8 kW)

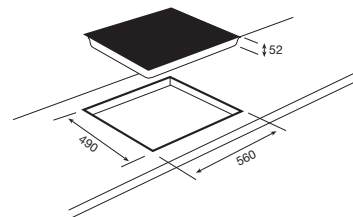
Bedienkomfort

- Sicherheitsabschaltung
- Sensorschaltung
- Restwärmeanzeige

Technische Daten

- Anschlusswert: 7,2 kW
- Außenabmessungen Facette: 600 x 520 mm
- Unter dem Kochfeld mind. 20 mm Freiraum lassen, um eine ausreichende Belüftung zu gewährleisten.

Personen mit Herzschrittmacher bitte Sicherheitshinweis auf Seite 40 beachten.



Position Anschlusskasten HM (Tiefe 64 mm)

Facette	80163	1.399,- €
---------	-------	-----------

GKST 90-35 i4 Profi



Funktionen

- Ankochautomatik
- Timer
- Kurzzeitwecker
- Powerstufe für jede Kochzone
- Warmhaltestufe
- Stop-and-Go-Taste
- Verriegelung
- Kindersicherung (Tastenkombination)

Ausstattung

- 4 Kochzonen:
 - VL Induktions-Kochzone ø 210 mm (2,3/3,2 kW)
 - VR Induktions-Kochzone ø 210 mm (2,3/3,2 kW)
 - M 2 Induktions-Kochzonen ø 145 mm (1,4/1,8 kW)

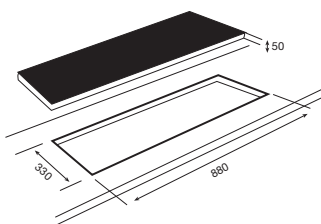
Bedienkomfort

- Sicherheitsabschaltung
- Sensorschaltung
- Restwärmeanzeige

Technische Daten

- Anschlusswert: 7,4 kW
- Außenabmessungen Facette: 900 x 350 mm
- Außenabmessungen rahmenlos: 900 x 350 mm
- Unter dem Kochfeld mind. 20 mm Freiraum lassen, um eine ausreichende Belüftung zu gewährleisten.

Personen mit Herzschrittmacher bitte Sicherheitshinweis auf Seite 40 beachten.



Position Anschluss HM (Tiefe 50 mm)

Facette	80164	1.899,- €
Rahmenlos	80161	1.849,- €

GKST 90-35 i4 Profi FB KeraStone



Funktionen

- Ankochautomatik
- Timer
- Kurzzeitwecker
- Powerstufe für jede Kochzone
- Warmhaltestufe
- Stop-and-Go-Taste
- Verriegelung
- Kindersicherung (Tastenkombination)

Ausstattung

- 4 Kochzonen:
 - VL Induktions-Kochzone ø 210 mm (2,3/3,2 kW)
 - VR Induktions-Kochzone ø 210 mm (2,3/3,2 kW)
 - M 2 Induktions-Kochzonen ø 145 mm (1,4/1,8 kW)

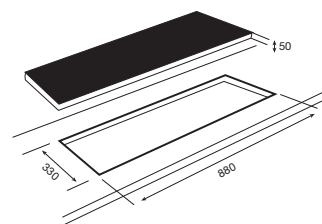
Bedienkomfort

- Sicherheitsabschaltung
- Sensorschaltung
- Restwärmeanzeige

Technische Daten

- Anschlusswert: 7,4 kW
- Außenabmessungen rahmenlos: 900 x 350 mm
- Unter dem Kochfeld mind. 20 mm Freiraum lassen, um eine ausreichende Belüftung zu gewährleisten.

Personen mit Herzschrittmacher bitte Sicherheitshinweis auf Seite 40 beachten.



Position Anschluss HM (Tiefe 50 mm)

Rahmenlos	80536	1.898,- €
-----------	-------	-----------

GKST 95 N i4 Select



Funktionen

- Ankochautomatik
- Timer
- Kurzzeitwecker
- Powerstufe für jede Kochzone
- Warmhaltestufe
- Stop-and-Go-Taste
- Kindersicherung (Tastenkombination)

Ausstattung

- 4 Kochzonen:
 - VL Induktions-Kochzone \varnothing 270 mm (2,4/3,2 kW)
 - VR Induktions-Kochzone \varnothing 210 mm (2,3/3,2 kW)
 - HL Induktions-Kochzone \varnothing 145 mm (1,4/1,8 kW)
 - HR Induktions-Kochzone \varnothing 180 mm (1,85/2,5 kW)

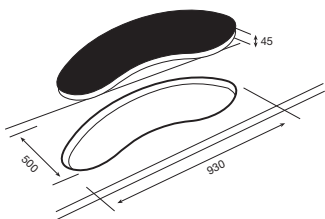
Bedienkomfort

- Sicherheitsabschaltung
- Sensorschaltung
- Restwärmeanzeige

Technische Daten

- Anschlusswert 7,4 kW
- Außenabmessungen Facette: 950 x 520 mm
- Außenabmessungen rahmenlos: 950 x 520 mm
- Unter dem Kochfeld mind. 20 mm Freiraum lassen, um eine ausreichende Belüftung zu gewährleisten.
- Arbeitsplattenausschnitt nach Ausfrässhablone

Personen mit Herzschrittmacher bitte Sicherheitshinweis auf Seite 40 beachten.



Position Anschluss HM (Tiefe 50 mm)

Facette	77879	1.999,- €
Rahmenlos	77922	1.949,- €

GKST 90 F i4 Profi



Funktionen

- Ankochautomatik
- Timer
- Kurzzeitwecker
- Powerstufe für jede Kochzone
- Warmhaltestufe
- Stop-and-Go-Taste
- Verriegelung
- Kindersicherung (Tastenkombination)

Ausstattung

- 4 Kochzonen:
 - VL Induktions-Kochzone \varnothing 270 mm (2,4/3,2 kW)
 - VR Induktions-Kochzone \varnothing 180 mm (1,85/2,5 kW)
 - M 2 Induktions-Kochzonen \varnothing 145 mm (1,4/1,8 kW)

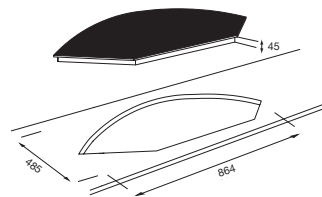
Bedienkomfort

- Sicherheitsabschaltung
- Sensorschaltung
- Restwärmeanzeige

Technische Daten

- Anschlusswert 7,4 kW
- Außenabmessungen Facette: 900 x 520 mm
- Außenabmessungen rahmenlos: 900 x 520 mm
- Einbau in einen 900/900 mm breiten Eckschrank möglich
- Unter dem Kochfeld mind. 20 mm Freiraum lassen, um eine ausreichende Belüftung zu gewährleisten.
- Arbeitsplattenausschnitt nach Ausfrässhablone

Personen mit Herzschrittmacher bitte Sicherheitshinweis auf Seite 40 beachten.



Position Anschlusskasten HR (Tiefe 50 mm)

Facette	80166	2.099,- €
Rahmenlos	80113	2.049,- €

GKST 80 i4 Multi Slider



Funktionen

- Slider-Steuerung 4fach
- Powerstufe für jede Kochzone
- Verriegelung / Kindersicherung
- Schmelzfunktion
- Warmhaltefunktion
- Timer
- Kurzzeitwecker
- Stop-and-Go-Taste

Ausstattung

- 4 Kochzonen:
 - VL Induktions-Kochzone ø 260 mm (2,6/3,7 kW)
 - VM Induktions-Kochzone ø 145 mm (1,4/2,2 kW)
 - HM Induktions-Kochzone ø 145 mm (1,4/2,2 kW)
 - R Induktions-Kochzone ø 180 x 300 mm (1,85/3,7 kW)

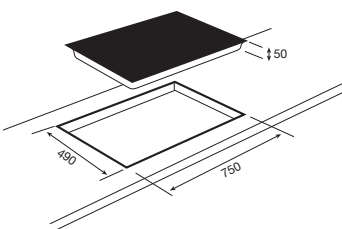
Bedienkomfort

- Sicherheitsabschaltung
- Sensorschaltung
- Restwärmeanzeige

Technische Daten

- Anschlusswert: 7,4 kW
- Außenabmessungen Facette: 800 x 520 mm
- Außenabmessungen rahmenlos: 764 x 504 mm
- Außenabmessungen Edelstahl-Optik: 779 x 519 mm
- Unter dem Kochfeld mind. 20 mm Freiraum lassen, um eine ausreichende Belüftung zu gewährleisten.

Personen mit Herzschrittmacher bitte Sicherheitshinweis auf Seite 40 beachten.



Position Anschluss HM (Tiefe 64 mm)

Facette	80517	1.678,- €
Rahmenlos	80518	1.598,- €
Edelstahl-Optik	80519	1.648,- €

GKST 60 i4 Multi Slider



Funktionen

- Slider-Steuerung 4fach
- Powerstufe für jede Kochzone
- Verriegelung / Kindersicherung
- Schmelzfunktion
- Warmhaltefunktion
- Timer
- Kurzzeitwecker
- Stop-and-Go-Taste

Ausstattung

- 4 Kochzonen:
 - VL Induktions-Kochzone ø 180 mm (1,85/3,0 kW)
 - VR Induktions-Kochzone ø 145 mm (1,4/2,2 kW)
 - HL Induktions-Kochzone ø 145 mm (1,4/2,2 kW)
 - HR Induktions-Kochzone ø 180 x 300 mm (1,85/3,7 kW)

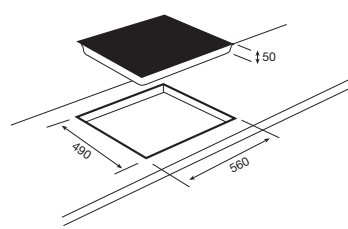
Bedienkomfort

- Sicherheitsabschaltung
- Sensorschaltung
- Restwärmeanzeige

Technische Daten

- Anschlusswert: 7,4 kW
- Außenabmessungen Facette: 600 x 520 mm
- Außenabmessungen rahmenlos: 574 x 504 mm
- Außenabmessungen Edelstahl-Optik: 589 x 519 mm
- Unter dem Kochfeld mind. 20 mm Freiraum lassen, um eine ausreichende Belüftung zu gewährleisten.

Personen mit Herzschrittmacher bitte Sicherheitshinweis auf Seite 40 beachten.



Position Anschluss HM (Tiefe 64 mm)

Facette	80520	1.199,- €
Rahmenlos	80521	1.149,- €
Edelstahl-Optik	80522	1.179,- €

Für blitzschnellen Bedienkomfort – die TEKA Slidersteuerung



Mit der TEKA Slidersteuerung lassen sich Kochzonen noch schneller, intuitiver und genauer steuern: einfach mit dem Finger sachte über die Sliderfläche gleiten, um die Temperatur sofort und stufenlos hoch- und herunterzuregeln. Ein Antippen auf eine gewünschte Stelle des Sliders genügt, sofort wird die gewählte Kochstufe eingestellt. Selbstverständlich ist auch die Direktwahl einer bestimmten Kochstufe möglich. (min = Stufe 1/max = Stufe 9)

Bei der **4-fach-Slider-Steuerung** existiert für jede Kochzone eine individuelle Slidersteuerung. Bei Kochfeldern mit **Mono-Slider-Steuerung** wird erst über eine Taste die jeweilige Kochzone ausgewählt und anschließend mit der zentralen Slidersteuerung die Einstellung der Kochzone vorgenommen.



GKST 80 i4 Basic Booster Slider



Funktionen

- Mono-Slider-Steuerung
- Powerstufe für jede Kochzone
- Timer
- Kurzzeitwecker
- Stop-and-Go-Taste
- Kindersicherung (Tastenkombination)

Ausstattung

- 4 Kochzonen:
 - VL Induktions-Kochzone ø 250 mm (2,3/3,0 kW)
 - VR Induktions-Kochzone ø 160 mm (1,4/1,85 kW)
 - HL Induktions-Kochzone ø 160 mm (1,1/1,4 kW)
 - HR Induktions-Kochzone ø 200 mm (2,0/2,3 kW)

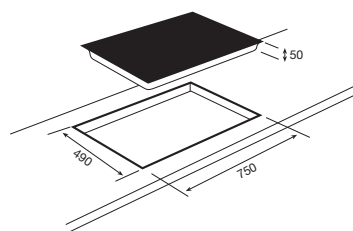
Bedienkomfort

- Sicherheitsabschaltung
- Sensorschaltung
- Restwärmeanzeige

Technische Daten

- Anschlusswert 7,4 kW
- Außenabmessungen Facette: 800 x 520 mm
- Außenabmessungen rahmenlos: 764 x 504 mm
- Außenabmessungen Edelstahl-Optik: 779 x 519 mm
- Unter dem Kochfeld mind. 20 mm Freiraum lassen, um eine ausreichende Belüftung zu gewährleisten.

Personen mit Herzschrittmacher bitte Sicherheitshinweis auf Seite 40 beachten.



Position Anschlusskasten HM (Tiefe 55 mm)

Facette	80260	949,- €
Rahmenlos	80261	899,- €
Edelstahl-Optik	80262	929,- €

GKST 60 i4 Basic Booster Slider



Funktionen

- Mono-Slider-Steuerung
- Powerstufe für jede Kochzone
- Timer
- Kurzzeitwecker
- Stop-and-Go-Taste
- Kindersicherung (Tastenkombination)

Ausstattung

- 4 Kochzonen:
- VL Induktions-Kochzone ø 160 mm (1,1/1,4 kW)
- VR Induktions-Kochzone ø 200 mm (2,0/2,3 kW)
- HL Induktions-Kochzone ø 200 mm (2,3/3,0 kW)
- HR Induktions-Kochzone ø 160 mm (1,4/1,85 kW)

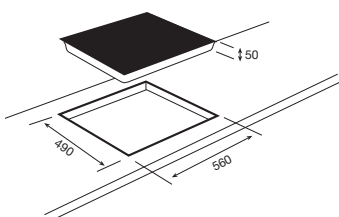
Bedienkomfort

- Sicherheitsabschaltung
- Sensorschaltung
- Restwärmeanzeige

Technische Daten

- Anschlusswert: 7,4 kW
- Außenabmessungen Facette: 600 x 520 mm
- Außenabmessungen rahmenlos: 574 x 504 mm
- Außenabmessungen Edelstahl-Optik: 589 x 519 mm
- Unter dem Kochfeld mind. 20 mm Freiraum lassen, um eine ausreichende Belüftung zu gewährleisten.


Personen mit Herzschrittmacher bitte Sicherheitshinweis auf Seite 40 beachten.



Position Anschlusskasten HM (Tiefe 55 mm)

Facette	80257	879,- €
Rahmenlos	80258	829,- €
Edelstahl-Optik	80259	859,- €

GKST 60 Z i2 Select



Funktionen

- Ankochautomatik
- Timer
- Kurzzeitwecker
- Powerstufe für jede Kochzone
- Warmhaltestufe
- Stop-and-Go-Taste
- Kindersicherung (Tastenkombination)

Ausstattung

- 4 Kochzonen:
- VL Induktions-Kochzone ø 210 mm (2,3/3,2 kW)
- VR Induktions-Kochzone ø 145 mm (1,4/1,8 kW)
- HL HiLight-Einkreis-Kochzone ø 145 mm (1,2 kW)
- HR HiLight-Zweikreis-Kochzone ø 180/120 mm (1,7 kW)

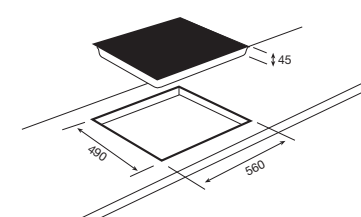
Bedienkomfort

- Sicherheitsabschaltung
- Sensorschaltung
- Restwärmeanzeige

Technische Daten

- Anschlusswert: 6,6 kW
- Außenabmessungen Facette: 600 x 520 mm
- Außenabmessungen rahmenlos: 574 x 504 mm
- Unter dem Kochfeld mind. 20 mm Freiraum lassen, um eine ausreichende Belüftung zu gewährleisten.

Personen mit Herzschrittmacher bitte Sicherheitshinweis auf Seite 40 beachten.



Position Anschlusskasten HM (Tiefe 60 mm)

Facette	80137	879,- €
Rahmenlos	80138	819,- €

Induktions-Kochfelder – Technische Daten

Modell	GKST 80 i4 Profi Kera Resin	GKST 60 i4 Profi Kera Resin	GKST 80 i4 Profi	GKST 60 i4 Profi	GKST 90 i5 High	
Seite	48	48	49	49	50	
Abmessungen						
Ausschnittmaß B x T (mm)	750 x 490	560 x 490	750 x 490	560 x 490	860 x 490	
Außenmaß Edelstahl-Optik B x T (mm)	779 x 519	589 x 519	779 x 519	589 x 519	–	
Außenmaß rahmenlos B x T (mm)	764 x 504	574 x 504	764 x 504	574 x 504	874 x 504	
Außenmaß Facette B x T (mm)	800 x 520	600 x 520	800 x 520	600 x 520	900 x 520	
Farbe/Ausführung						
Edelstahl-Optik	•	•	•	•	–	
Facette	–	–	•	•	•	
rahmenlos	–	–	•	•	•	
Bedienteil						
Sensorschaltung	•	•	•	•	•	
Anschlusswerte						
Spannung (V~)	AC 230 V	AC 230 V	AC 230 V	AC 230 V	AC 230 V	
Spannung (V~)	3NAC 400 V	3NAC 400 V	3NAC 400 V	3NAC 400 V	3NAC 400 V	
Leistung (kW)	7,4	7,4	7,4	7,4	10,8	
Kochzonen/Kochplatten						
vorne	Durchm. (mm)	270	210	270	210	160
links	Leistung (kW)	2,4/3,2	2,3/3,2	2,6/3,7	2,3/3,7	1,4/2,2
hinten	Durchm. (mm)	145	145	145	145	210
links	Leistung (kW)	1,4/1,8	1,4/1,8	1,4/2,2	1,4/2,2	2,0/3,2
mittig	Durchm. (mm)	–	–	–	–	280
	Leistung (kW)	–	–	–	–	2,8/3,6
hinten	Durchm. (mm)	180	180	180	180	210
rechts	Leistung (kW)	1,85/2,5	1,85/2,5	1,85/3,0	1,8/3,0	2,0/3,2
vorne	Durchm. (mm)	180	145	180	145	160
rechts	Leistung (kW)	1,85/2,5	1,4/1,8	1,85/3,0	1,4/2,2	1,4/2,2
Topferkennung		•	•	•	•	•
Bestelldaten						
Artikel-Nummer	Facette	–	–	80569	80562	80131
	Rahmenlos	–	–	80570	80563	80132
	Edelstahl-Optik	80255	80256	80561	80564	–

Mit der optionalen Verbindungsleiste (79135) lassen sich Kochfelder mit Modulfunktion (Ausführung Edelstahl-Optik) beliebig kombinieren oder durch Domino-Kochfelder erweitern. Siehe auch Seiten 46-51 und Seite 142.

Induktions-Kochfelder – Technische Daten

Modell	GKST 60 Fi4 High	GKST 90-35 i4 Profi	GKST 90-35 i4 Profi KeraStone	GKST 95 N i4 Select	GKST 90 Fi4 Profi
Seite	50	51	51	52	52
Abmessungen					
Ausschnittmaß B x T (mm)	560 x 490	880 x 330	880 x 330	Schablone	Schablone
Außenmaß Edelstahl-Optik B x T (mm)	–	–	–	–	–
Außenmaß rahmenlos B x T (mm)	–	900 x 350	900 x 350	950 x 520	900 x 520
Außenmaß Facette B x T (mm)	600 x 520	900 x 350	–	950 x 520	900 x 520
Farbe/Ausführung					
Edelstahl-Optik	–	–	–	–	–
Facette	•	•	–	•	•
rahmenlos	–	•	•	•	•
Bedienteil					
Sensorschaltung	•	•	•	•	•
Anschlusswerte					
Spannung (V~)	AC 230 V	AC 230 V	AC 230 V	AC 230 V	AC 230 V
Spannung (V~)	3NAC 400 V	3NAC 400 V	3NAC 400 V	3NAC 400 V	3NAC 400 V
Leistung (kW)	7,2	7,4	7,4	7,4	7,4
Kochzonen/Kochplatten					
vorne	Durchm. (mm)	180	210	210	270
links	Leistung (kW)	1,8/2,8	2,3/3,2	2,3/3,2	2,4/3,2
hinten	Durchm. (mm)	180	–	–	145
links	Leistung (kW)	1,8/2,8	–	–	1,4/1,8
mittig	Durchm. (mm)	–	2 x 145	2 x 145	–
	Leistung (kW)	–	1,4/1,8	1,4/1,8	–
hinten	Durchm. (mm)	180	–	–	180
rechts	Leistung (kW)	1,8/2,8	–	–	1,85/2,5
vorne	Durchm. (mm)	180	210	210	210
rechts	Leistung (kW)	1,8/2,8	2,3/3,2	2,3/3,2	1,85/2,5
Topferkennung	•	•	•	•	•
Bestelldaten					
Artikel-Nummer	Facette	80163	80164	–	77879
	Rahmenlos	–	80161	80536	77922
	Edelstahl-Optik	–	–	–	80113

Mit der optionalen Verbindungsleiste (79135) lassen sich Kochfelder mit Modulfunktion (Ausführung Edelstahl-Optik) beliebig kombinieren oder durch Domino-Kochfelder erweitern. Siehe auch Seiten 46-51 und Seite 142.

Induktions-Kochfelder – Technische Daten

Modell	GKST 80 i4 Multi Slider	GKST 60 i4 Multi Slider	GKST 80 i4 Basic Booster Slider	GKST 60 i4 Basic Booster Slider	GKST 60 Z i2 Select	
Seite	53	53	54	55	55	
Abmessungen						
Ausschnittmaß B x T (mm)	750 x 490	560 x 490	750 x 490	560 x 490	560 x 490	
Außenmaß Edelstahl-Optik B x T (mm)	779 x 519	589 x 519	779 x 519	589 x 519	–	
Außenmaß rahmenlos B x T (mm)	764 x 504	574 x 504	764 x 504	574 x 504	574 x 504	
Außenmaß Facette B x T (mm)	800 x 520	600 x 520	800 x 520	600 x 520	600 x 520	
Farbe/Ausführung						
Edelstahl-Optik	•	•	•	•	–	
Facette	•	•	•	•	•	
rahmenlos	•	•	•	•	•	
Bedienteil						
Sensorschaltung	•	•	•	•	•	
Anschlusswerte						
Spannung (V~)	AC 230 V	AC 230 V	AC 230 V	AC 230 V	AC 230 V	
Spannung (V~)	3NAC 400 V	3NAC 400 V	3NAC 400 V	3NAC 400 V	3NAC 400 V	
Leistung (kW)	7,4	7,4	7,4	7,4	6,6	
Kochzonen/Kochplatten						
vorne	Durchm. (mm)	260		250	160	210
links	Leistung (kW)	2,6/3,7		2,3/3,0	1,1/1,4	2,3/3,2
hinten	Durchm. (mm)	–		160	200	145
links	Leistung (kW)	–		1,1/1,4	2,3/3,0	1,2
mittig	Durchm. (mm)	2 x 145		–	–	–
	Leistung (kW)	1,4/2,2		–	–	–
hinten	Durchm. (mm)	–		200	160	180/120
rechts	Leistung (kW)	–		2,0/2,3	1,4/1,85	1,7
vorne	Durchm. (mm)	180 x 300		160	200	145
rechts	Leistung (kW)	1,85/3,7		1,4/1,85	2,0/2,3	1,4/1,8
Topferkennung		•		•	•	•
Bestelldaten						
Artikel-Nummer	Facette	80517		80260	80257	80137
	Rahmenlos	80518		80261	80258	80138
	Edelstahl-Optik	80519		80262	80259	–

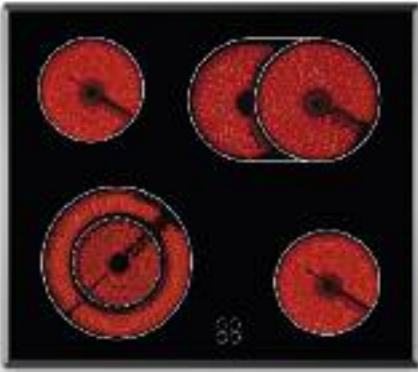
Mit der optionalen Verbindungsleiste (79135) lassen sich Kochfelder mit Modulfunktion (Ausführung Edelstahl-Optik) beliebig kombinieren oder durch Domino-Kochfelder erweitern. Siehe auch Seiten 46-51 und Seite 142.

Sicherheitshinweis für Personen mit Herzschrittmacher:

Bei aktivierter Induktions-Kochzone wird in nächster Umgebung ein elektromagnetisches Feld aufgebaut. Unter Umständen kann es zur Beeinträchtigung eines Herzschrittmachers kommen. Im Zweifelsfall wenden Sie sich bitte an den Hersteller des Schrittmachers oder Ihren Arzt.

Herdgesteuerte Kochfelder

Mit den herdgesteuerten HiLight-Kochfeldern hat TEKA eine praktische Lösung für all jene im Programm, die Kochfelder lieber bequem über die Drehregler eines Einbauherdes bedienen möchten. **Die herdgesteuerten Kochfelder lassen sich mit allen TEKA Einbauherd-Modellen beliebig kombinieren.** Das Universal-Kochfeld GK 60 A schliesslich eignet sich vor allem als idealer Ersatz für alte und defekte Kochfelder und kann mit fast jedem Einbauherd kombiniert werden – einfach per Gutschein den passenden Adapterstecker für den vorhandenen Herd anfordern, und Sie erhalten einen auf ihren Herd »maßgeschneiderten« Adapter zurück.

GK 60 ZB**Kombinationsmöglichkeiten**

- in Verbindung mit den TEKA Einbauherden HA 845 E, HA 835 E, HA 825 E

Ausstattung

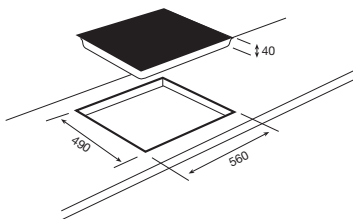
- 4 Kochzonen:
 - VL Zweikreis-Kochzone \varnothing 210/120 mm (2,2 kW)
 - VR Einkreis-Kochzone \varnothing 145 mm (1,2 kW)
 - HL Einkreis-Kochzone \varnothing 145 mm (1,2 kW)
 - HR Bräter-Kochzone 170 x 265 mm (2,4 kW)

Bedienkomfort

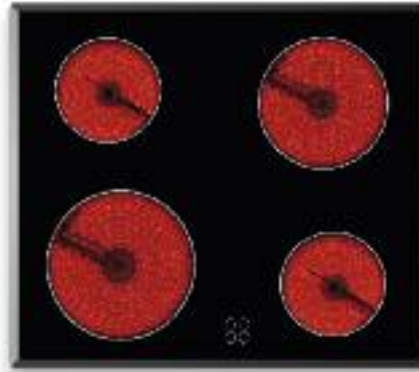
- Sicherheitsabschaltung
- Kochfeldschaltung über Regler Einbauherd
- Restwärmeanzeige

Technische Daten

- Anschlusswert: 7,0 kW
- Außenabmessungen Facette: 600 x 510 mm
- Außenabmessungen rahmenlos: 600 x 510 mm
- Außenabmessungen Edelstahl: 576 x 506 mm



Facette	80538	459,- €
Rahmenlos	80507	445,- €
Edelstahl	80554	459,- €

GK 60.1**Kombinationsmöglichkeiten**

- in Verbindung mit den TEKA Einbauherden HA 845 E, HA 835 E, HA 825 E

Ausstattung

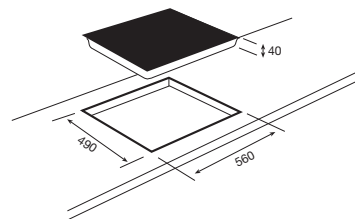
- 4 Kochzonen:
 - VL Einkreis-Kochzone \varnothing 210 mm (2,3 kW)
 - VR Einkreis-Kochzone \varnothing 145 mm (1,2 kW)
 - HL Einkreis-Kochzone \varnothing 145 mm (1,2 kW)
 - HR Einkreis-Kochzone \varnothing 180 mm (1,8 kW)

Bedienkomfort

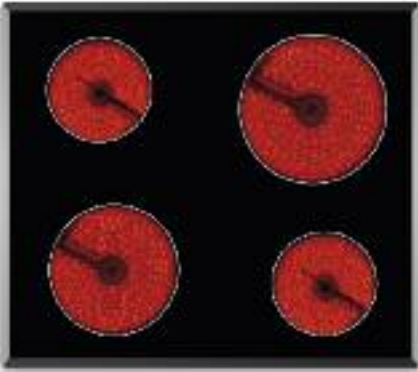
- Sicherheitsabschaltung
- Kochfeldschaltung über Regler Einbauherd
- Restwärmeanzeige

Technische Daten

- Anschlusswert: 6,5 kW
- Außenabmessungen Facette: 600 x 510 mm
- Außenabmessungen rahmenlos: 600 x 510 mm



Facette	80550	459,- €
Rahmenlos	80510	399,- €

GK 60 A**Kombinationsmöglichkeiten**

- Dank individueller Kabelkonfektionierung in Verbindung mit nahezu allen Einbauherden
- Adapter-Stecker mit beigefügtem Gutschein anfordern

Ausstattung

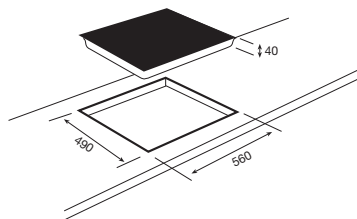
- 4 Kochzonen:
- VL** Einkreis-Kochzone \varnothing 180 mm (1,7 kW)
- VR** Einkreis-Kochzone \varnothing 145 mm (1,2 kW)
- HL** Einkreis-Kochzone \varnothing 145 mm (1,2 kW)
- HR** Einkreis-Kochzone \varnothing 210 mm (2,1 kW)

Bedienkomfort

- Sicherheitsabschaltung
- Kochfeldschaltung über Regler Einbauherd

Technische Daten

- Anschlusswert: 6,2 kW
- Außenabmessungen Facette: 600 x 510 mm
- Außenabmessungen rahmenlos: 600 x 510 mm
- Außenabmessungen Edelstahl: 580 x 510 mm



Neuer Glanz für Ihren Herd

Glaskeramik-Adapter-Kochfeld GK 60 A Universal

Ideal als Ersatz für alte und defekte Kochfelder
 Passend für nahezu alle Einbauherde
 Leichter Einbau von oben
 Ansprechende Optik
 Energieeinsparung und Zeitgewinn
 Geeignet für alle herkömmlichen Töpfe und Pfannen

Ist Ihre Kochmulde abgenutzt, verkratzt oder defekt? ... ein neues Glaskeramik-Kochfeld einbauen, ... und schon erstrahlt der alte Herd in neuem Glanz!

Darin wird es Zeit für ein neues Outfit. Einfach die alte Kochmulde ausbauen, ...

Eine ausführliche Einbauanleitung finden Sie direkt im Karton. Vor dem Einbau mit beiliegendem Gutschein passenden Adapter anfordern!

Ideal als Ersatz für alte und defekte Kochfelder!

Dem Kochfeld liegt ein Gutschein bei, auf dem die wichtigsten Herddaten eingetragen werden. Nach Einsendung an einen Kabelkonfektionär geht dem Kunden der Adapter-Stecker zu.

Facette	77726	559,- €
Rahmenlos	77727	529,- €
Edelstahl	77728	559,- €

Herdgesteuerte Kochfelder – Technische Daten

Modell	GK 60 ZB	GK 60.1	GK 60 A	
Seite	60	60	61	
Abmessungen				
Ausschnittmaß B x T (mm)	560 x 490	560 x 490	560 x 490	
Außenmaß Edelstahl B x T (mm)	576 x 506	–	580 x 510	
Außenmaß rahmenlos B x T (mm)	600 x 510	600 x 510	600 x 510	
Außenmaß Facette B x T (mm)	600 x 510	600 x 510	600 x 510	
Farbe/Ausführung				
Edelstahl	•	–	•	
Facette	•	•	•	
rahmenlos	•	–	•	
Anschlusswerte				
Spannung (V~)	AC 230 V	AC 230 V	AC 230 V	
Spannung (V~)	3NAC 400 V	3NAC 400 V	3NAC 400 V	
Leistung (kW)	7,0	6,5	6,2	
Kochzonen/Kochplatten				
vorne	Durchm. (mm)	210/120	210	180
links	Leistung (kW)	2,2	2,3	1,7
hinten	Durchm. (mm)	145	145	145
links	Leistung (kW)	1,2	1,2	1,2
hinten	Durchm. (mm)	170 x 265	180	210
rechts	Leistung (kW)	2,4	1,8	2,1
vorne	Durchm. (mm)	145	145	145
rechts	Leistung (kW)	1,2	1,2	1,2
zusaltbare Bräterzone		•	–	–
Bestelldaten				
Artikel-Nummer	Facette	80538	80550	77726
	Rahmenlos	80507	80510	77727
	Edelstahl-Optik	–	–	–
	Edelstahl	80554	–	77728

Domino-Kochfelder



Domino-Kochfelder

Die TEKA Domino-Range bietet die Möglichkeit, aus den verschiedenen Modulen wie HighLight-beheizten Kochfeldern, Induktions-Kochfeldern, Gas-Woks oder dem HighLight-Wok beliebige Kombinationen zusammen zu stellen. Bei den neuen Edelstahl-Optik Kochfeldern besteht darüber hinaus die Möglichkeit einer Kombination mit allen anderen autarken Kochfeldern mit Edelstahl-Optik-Rahmen in 60er oder 80er Breite. So entsteht ein individuell planbares Profi-Kochzentrum mit unzähligen Kombinationsmöglichkeiten.

Teppan Yaki GKS 45 TY



Auch in Kera Resin Oberfläche erhältlich - Optik siehe Seite 30



Funktionen

- Stufenlose Leistungsregelung 70°-260°C
- Kochzonen-Wärmeanzeigen
- Warmhaltstufe ca. 60°C

Ausstattung

- Hartverchromte Grillfläche in Glaskeramikrahmen
- 2 Teppan-Grillzonen, getrennt schaltbar je 1.500 W
- Teppan-Grillfläche 350 x 260 mm

Bedienkomfort

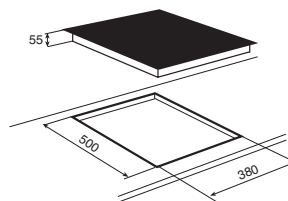
- Restwärmeanzeige
- Knebelbedienung auf Glaskeramik

Technische Daten

- Anschlusswert: 3,0 kW (steckerfertig)
- Außenabmessungen Edelstahl-Optik: 465 x 519 mm

Zubehör

- Teppan Yaki Set bestehend aus
 - Wender
 - Schaber



Position Anschlusskasten HM (Tiefe 60 mm)

Edelstahl-Optik	80307	1.499,- €
Edelstahl-Optik Kera Resin	80306	1.599,- €

GKST 30 i2 Profi



Funktionen

- Powerstufe für jede Kochzone
- Timer
- Kurzzeitwecker
- Stop-and-Go-Taste
- Warmhaltestufe
- Verriegelung

Ausstattung

- 2 Kochzonen:
- V Induktions-Kochzone \varnothing 145 mm (1,4/1,8 kW)
- H Induktions-Kochzone \varnothing 210 mm (2,3/3,2 kW)

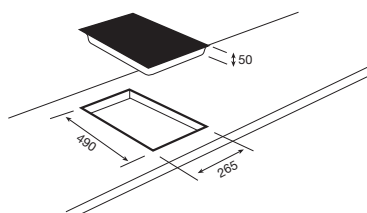
Bedienkomfort

- Sicherheitsabschaltung
- Sensorschaltung
- Restwärmeanzeige

Technische Daten

- Anschlusswert: 3,7 kW
- Außenabmessungen Edelstahl-Optik: 294 x 519 mm
- Unter dem Kochfeld mind. 20 mm Freiraum lassen, um eine ausreichende Belüftung zu gewährleisten.

Personen mit Herzschrittmacher bitte Sicherheitshinweis auf Seite 40 beachten.



Position Anschluss HR (Tiefe 50 mm)

Edelstahl-Optik

80139

729,- €

GKST 30 i2 Basic Booster



Funktionen

- Powerstufe für jede Kochzone
- Timer
- Kurzzeitwecker
- Stop-and-Go-Taste
- Kindersicherung (Tastenkombination)

Ausstattung

- 2 Kochzonen:
- V Induktions-Kochzone \varnothing 160 mm (1,4/1,85 kW)
- H Induktions-Kochzone \varnothing 160 mm (1,4/1,85 kW)

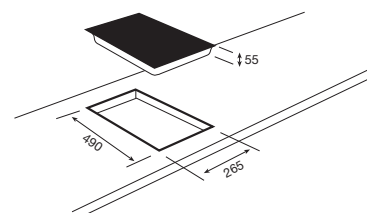
Bedienkomfort

- Sicherheitsabschaltung
- Sensorschaltung
- Restwärmeanzeige

Technische Daten

- Anschlusswert: 3,7 kW
- Außenabmessungen Edelstahl-Optik: 294 x 519 mm
- Unter dem Kochfeld mind. 20 mm Freiraum lassen, um eine ausreichende Belüftung zu gewährleisten.

Personen mit Herzschrittmacher bitte Sicherheitshinweis auf Seite 40 beachten.



Position Anschluss HL (Tiefe 55 mm)

Edelstahl-Optik

80263

599,- €

GKST 30 Z Select



Funktionen

- Ankochautomatik
- Timer
- Kurzzeitwecker
- Warmhaltestufe
- Verriegelung
- Kindersicherung (Tastenkombination)
- Stop-and-Go-Taste

Ausstattung

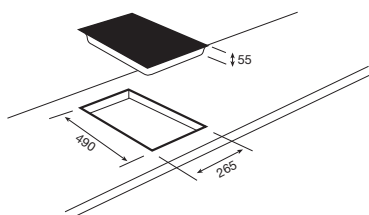
- 2 Kochzonen:
- V Einkreis-Kochzone \varnothing 145 mm (1,2 kW)
- H Zweikreis-Kochzone \varnothing 180/120 mm (1,7 kW)

Bedienkomfort

- Sicherheitsabschaltung
- Sensorschaltung
- Restwärmeanzeige

Technische Daten

- Anschlusswert: 2,9 kW
- Außenabmessungen Edelstahl-Optik: 294 x 519 mm



Position Anschluss HL (Tiefe 55 mm)

Edelstahl-Optik

80545

419,- €

GKST 30 G Select



Funktionen

- Ankochautomatik
- Timer
- Stop-and-Go-Taste
- Verriegelung
- Kindersicherung (Tastenkombination)

Ausstattung

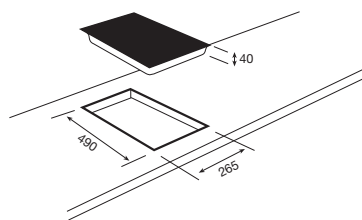
- 1 Kochzone:
- M 1 Grillzone 185 x 310 mm (1,4 kW)

Bedienkomfort

- Sicherheitsabschaltung
- Sensorschaltung
- Restwärmeanzeige

Technische Daten

- Anschlusswert: 1,4 kW
- Außenabmessungen Edelstahl-Optik: 294 x 519 mm



Position Anschlusskasten HL (Tiefe 55 mm)

Edelstahl-Optik

80546

499,- €

GKST 38 Wok Profi



Funktionen

- Warmhaltestufe
- Verriegelung
- Kindersicherung (Tastenkombination)

Ausstattung

- 1 Kochzone:
- M** 1 Wokzone \varnothing 230 mm (2,5 kW)

Bedienkomfort

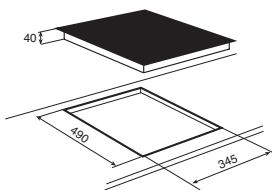
- Sicherheitsabschaltung
- Sensorschaltung
- Restwärmeanzeige

Technische Daten

- Anschlusswert: 2,5 kW
- Außenabmessungen rahmenlos: 359 x 504 mm
- Außenabmessungen Edelstahl-Optik: 374 x 519 mm

Serienmäßiges Zubehör

- Aluguss-Wokpfanne \varnothing 320 mm, mit Deckel



Position Anschlusskasten HM (Tiefe 60 mm)

Rahmenlos	80118	1.069,- €
Edelstahl-Optik	80146	1.099,- €

GKS 300 Gas



Funktionen

- 2 Gaskochstellen mit automatischer Zündung

Ausstattung

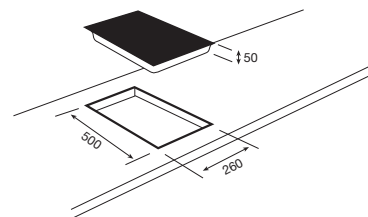
- 2 Kochzonen:
- V** Normalbrenner (1,7 kW)
- H** Starkbrenner (3,0 kW)

Bedienkomfort

- Knebelschalter
- 2 abnehmbare Topfräger

Technische Daten

- Nennwärmebelastung 4,7 kW
- Gasanschluss R 1/2"
- Anschluss für Zündung: 230 V
- Ausführung für Erdgas werksseitig (20 mbar)
- Düsenatz für Flüssiggas (50 mbar) inklusive
- Außenabmessungen Edelstahl-Optik: 294 x 519 mm



Edelstahl-Optik	80092	799,- €
-----------------	-------	---------

GKS 300 Wok



Funktionen

- 1 Gaskochstelle mit automatischer Zündung

Ausstattung

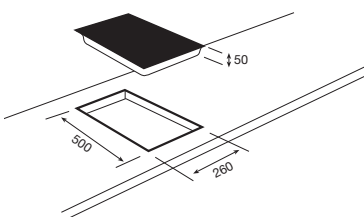
- 1 Kochzone:
- **H** 2-Kreis-Starkbrenner (6,0 kW)

Bedienkomfort

- Knebelschalter
- 1 abnehmbarer Topfträger für Wok ø 352 mm

Technische Daten

- Nennwärmebelastung 6,0 kW
- Gasanschluss R 1/2"
- Anschluss für Zündung: 230 V
- Ausführung für Erdgas werksseitig (20 mbar)
- Düsensatz für Flüssiggas (50 mbar) inklusive
- Außenabmessungen Edelstahl-Optik: 294 x 519 mm



Position Anschlusskasten HR (Tiefe 50 mm)

Edelstahl-Optik

80093

859,- €

GKS 30



NEUE RAHMENFORM

Ausstattung

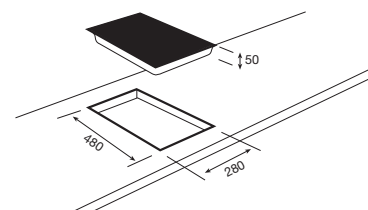
- 2 Kochzonen:
- **V** Einkreis-Kochzone ø 145 mm (1,2 kW)
- **H** Einkreis-Kochzone ø 180 mm (1,8 kW)

Bedienkomfort

- Knebelschalter
- Restwärmeanzeige

Technische Daten

- Anschlusswert: 3,0 kW
- mit Anschlußkabel 110 mm (mit Schukostecker)
- Außenabmessungen rahmenlos: 279 x 504 mm
- **Keine** Modulfunktion!



Position Anschluss H (Tiefe 50 mm)

Rahmenlos

80485

329,- €

GKS 30 Gas



Funktion

- 2 Gaskochstellen mit automatischer Zündung

Ausstattung

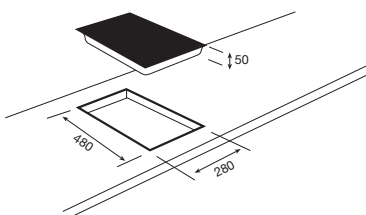
- 2 Kochzonen:
 - V Normalbrenner (1,0 kW)
 - H Starkbrenner (3,0 kW)

Bedienkomfort

- Knebelschalter
- 2 abnehmbare Topfräger

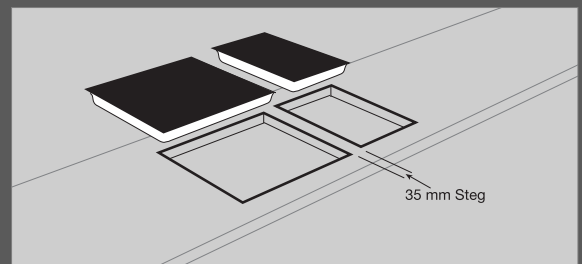
Technische Daten

- Nennwärmebelastung 4,0 kW
- Gasanschluss R 1/2"
- Anschluss für Zündung: 230 V
- Ausführung für Erdgas werksseitig (20 mbar)
- Düsenatz für Flüssiggas (50 mbar) inklusive
- Sicherheitsglas
- Außenabmessungen rahmenlos: 300 x 500 mm
- **Keine** Modulfunktion!

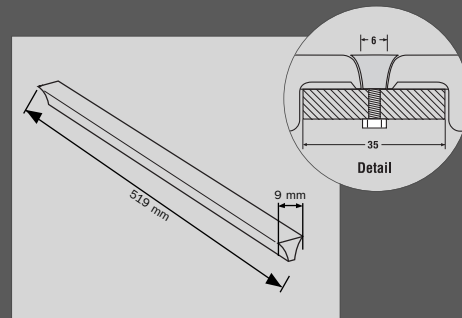


Position Anschlusskasten HR (Tiefe 50 mm)

Anschluss der Kochfelder mit Modulfunktion



Zubehör für Kochfelder mit Modulfunktion



Verbindungsleiste (79135)
für Kochfelder mit Modulfunktion
(Ausführung Edelstahl-Optik)
Siehe auch Seite 142

Rahmenlos

77678

319,- €

Edelstahl-Kochmulde EMS 30



Ausstattung

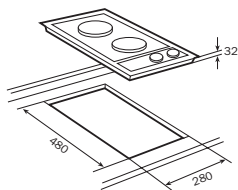
- 2 Kochzonen:
- V Blitzkochplatte ø 145 mm (1,5 kW)
- H Blitzkochplatte ø 180 mm (2,0 kW)

Bedienkomfort

- Knebelschalter
- Betriebskontrolleuchten

Technische Daten

- Anschlusswert: 3,5 kW
- mit Anschlußkabel 110 mm (mit Schukostecker)
- Außenabmessungen Edelstahl: 298 x 500 mm
- **Keine** Modulfunktion!



Position Anschluss H (Tiefe 32 mm)

Edelstahl

77679

149,- €

Edelstahl-Kochmulde EMS 58



Ausstattung

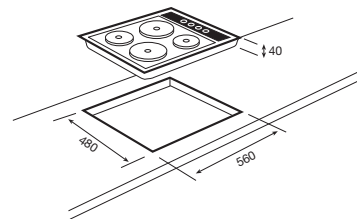
- 4 Kochzonen:
- VL Blitzkochplatte ø 180 mm (2,0 kW)
- VR Blitzkochplatte ø 145 mm (1,0 kW)
- HL Blitzkochplatte ø 145 mm (1,0 kW)
- HR Blitzkochplatte ø 180 mm (2,0 kW)

Bedienkomfort

- Knebelschalter
- Betriebskontrolleuchten

Technische Daten

- Anschlusswert: 7,0 kW
- Außenabmessungen Edelstahl: 580 x 500 mm
- **Keine** Modulfunktion!



Edelstahl

77680

219,- €

Domino-Kochfelder – Technische Daten

Modell	Teppan Yaki	GKST 30 i2 Profi	GKST 30 i2 Basic Booster	GKST 30 Z Select	GKST 30 G Select	GKST 38 Wok Profi
Seite	64	65	65	66	66	67
Abmessungen						
Ausschnittmaß B x T (mm)	380 x 500	265 x 490	265 x 490	265 x 490	265 x 490	345 x 490
Außenmaß Edelstahl-Optik B x T (mm)	465 x 519	294 x 519	294 x 519	294 x 519	294 x 519	374 x 519
Außenmaß rahmenlos B x T (mm)	–	–	–	–	–	359 x 504
Außenmaß Edelstahl B x T (mm)	–	–	–	–	–	–
Farbe/Ausführung						
Edelstahl-Optik	•	•	•	•	•	•
rahmenlos	–	–	–	–	–	•
Edelstahl	–	–	–	–	–	–
Bedienteil						
Sensorschaltung	–	•	•	•	•	•
Knebelschaltung	•	–	–	–	–	–
Anschlusswerte						
Spannung (V~)	AC 230 V	AC 230 V	AC 230 V	AC 230 V	AC 230 V	AC 230 V
Leistung (kW)	3,0	3,7	3,7	2,9	1,4	2,5
Gasanschluss	–	–	–	–	–	–
Kochzonen/Kochplatten						
vorne	Durchm. (mm)	–	145	160	145	–
(links)	Leistung (kW)	–	1,4/1,8	1,4/1,85	1,2	–
hinten	Durchm. (mm)	–	210	160	180/120	–
(links)	Leistung (kW)	–	2,3/3,2	1,4/1,85	1,7	–
mittig	Durchm. (mm)	–	–	–	–	185 x 310
	Leistung (kW)	–	–	–	–	1,4
hinten	Durchm. (mm)	–	–	–	–	–
rechts	Leistung (kW)	–	–	–	–	–
vorne	Durchm. (mm)	–	–	–	–	–
rechts	Leistung (kW)	–	–	–	–	–
zuschaltbare Bräterzone	–	–	–	–	–	–
Warmhaltestufe	•	•	–	–	•	•
Grillfläche (kW)	2 x 1,5	–	–	–	–	–
Bestelldaten						
Artikel-Nummer	Facette	–	–	–	–	–
	Rahmenlos	–	–	–	–	80118
	Edelstahl-Optik	80307	80139	80263	80545	80546
	Edelstahl-Optik	–	–	–	–	–
	Kera Resin	80306	–	–	–	–
	Edelstahl	–	–	–	–	–

Domino-Kochfelder – Technische Daten

Modell	GKS 300 Gas	GKS 300 Wok	GKS 30	GKS 30 Gas	EMS 30	EMS 58
Seite	67	68	68	69	70	70
Abmessungen						
Ausschnittmaß B x T (mm)	260 x 500	260 x 500	280 x 480	280 x 480	280 x 480	560 x 480
Außenmaß Edelstahl-Optik B x T (mm)	294 x 519	294 x 519	–	–	–	–
Außenmaß rahmenlos B x T (mm)	–	–	–	–	–	–
Außenmaß Edelstahl B x T (mm)	–	–	300 x 500	300 x 500	298 x 500	580 x 500
Farbe/Ausführung						
Edelstahl-Optik	•	•	–	–	–	–
rahmenlos	–	–	–	–	–	–
Edelstahl	–	–	•	•	•	•
Bedienteil						
Sensorschaltung	–	–	–	–	–	–
Knebelschaltung	•	•	•	•	•	•
Anschlusswerte						
Spannung (V~)	AC 230 V	AC 230 V	AC 230 V	AC 230 V	AC 230 V	AC 230 V
Leistung (kW)	4,7	6,0	3,0	4,0	3,5	7,0
Gasanschluss	R 1/2"/230 V	R 1/2"/230 V	–	R 1/2"/230 V	–	–
Kochzonen/Kochplatten						
vorne	Durchm. (mm)	Normalbrenner	–	145	Normalbrenner	145
(links)	Leistung (kW)	1,7	–	1,2	1,0	2,0
hinten	Durchm. (mm)	Starkbrenner	–	180	Starkbrenner	180
(links)	Leistung (kW)	3,0	–	1,8	3,0	2,0
mittig	Durchm. (mm)	–	Starkbrenner	–	–	–
	Leistung (kW)	–	6,0	–	–	–
hinten	Durchm. (mm)	–	–	–	–	180
rechts	Leistung (kW)	–	–	–	–	2,0
vorne	Durchm. (mm)	–	–	–	–	145
rechts	Leistung (kW)	–	–	–	–	1,0
zuschaltbare Bräterzone		–	–	–	–	–
Warmhaltestufe		–	–	–	–	–
Bestelldaten						
Artikel-Nummer	Facette	–	–	–	–	–
	Rahmenlos	–	–	80485	77678	–
	Edelstahl-Optik	80092	80093	–	–	–
	Edelstahl	–	–	–	–	77679
						77680

Gas-Kochfelder



EKS 680 Gas**Funktionen**

- 5 Gaskochstellen mit automatischer Zündung

Ausstattung

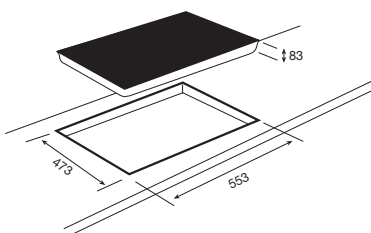
- 5 Kochzonen:
- VL Garbrenner (1,0 kW)
- VR Normalbrenner (1,75 kW)
- M 3-fach Brenner (3,1 kW)
- HL Normalbrenner (1,75 kW)
- HR Starkbrenner (2,8 kW)

Bedienkomfort

- Knebelschalter
- 3 abnehmbare Topfräger mit Gummifüßen
- Einhandzündung

Technische Daten

- Nennwärmebelastung 10,4 kW
- Gasanschluss R 1/2"
- Anschluss für Zündung: 230 V
- Ausführung für Erdgas werksseitig (20 mbar)
- Düsensatz für Flüssiggas (50 mbar) inklusive
- mit Anschlußkabel 160 cm (mit Schukostecker)
- Außenabmessungen: 680 x 500 mm



Position Anschlusskasten HM (Tiefe 50 mm)

GKS 580 Gas**Funktionen**

- 4 Gaskochstellen mit automatischer Zündung

Ausstattung

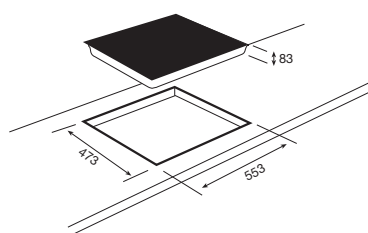
- 4 Kochzonen:
- VL Garbrenner (1,0 kW)
- VR Normalbrenner (1,75 kW)
- HL Normalbrenner (1,75 kW)
- HR Starkbrenner (2,8 kW)

Bedienkomfort

- Knebelschalter
- 2 abnehmbare Topfräger mit Gummifüßen
- Einhandzündung

Technische Daten

- Nennwärmebelastung 7,3 kW
- Gasanschluss R 1/2"
- Anschluss für Zündung: 230 V
- Ausführung für Erdgas werksseitig (20 mbar)
- Düsensatz für Flüssiggas (50 mbar) inklusive
- mit Anschlußkabel 160 cm (mit Schukostecker)
- Außenabmessungen rahmenlos: 600 x 500 mm



Position Anschlusskasten HM (Tiefe 50 mm)

Edelstahl

80299

489,- €

Edelstahl

80074

399,- €

GKS 60 2G 2H

**Funktionen**

- 2 HiLight-Kochzonen,
- 2 Gaskochstellen mit automatischer Zündung

Ausstattung

- 4 Kochzonen:
- VL Einkreis-Kochzone ø 180 mm (1,8 kW)
- VR Garbrenner (1,0 kW)
- HL Einkreis-Kochzone ø 145 mm (1,2 kW)
- HR Starkbrenner (3,0 kW)

Bedienkomfort

- Knebelschalter
- 2 abnehmbare Topfträger mit Gummifüßen
- Einhandzündung
- Züandsicherung

Technische Daten

- Nennwärmebelastung Gas 4 kW/Elektro 3 kW
- Gasanschluss R 1/2"
- Anschluss für Zündung: 230 V
- Ausführung für Erdgas werksseitig (20 mbar)
- Düsensatz für Flüssiggas (50 mbar) inklusive
- mit Anschlußkabel 160 cm (mit Schukostecker)
- Außenabmessungen rahmenlos: 580 x 500 mm



Position Anschlusskasten HM (Tiefe 50 mm)

Gas-Kochfelder – Technische Daten

Modell	EKS 680 Gas	GKS 580 Gas	GKS 60 2G 2H
Seite	74	74	75
Abmessungen			
Außenmaß B x T (mm)	680 x 500	580 x 500	580 x 500
Farbe/Ausführung			
Edelstahl	•	•	•
Bedienteil			
Sensorschaltung	-	-	-
Knebelschaltung	•	•	•
Anschlusswerte			
Spannung (V~)	AC 230 V	AC 230 V	AC 230 V
Leistung (kW)	10,4	7,3	7,0
Gasanschluss	-	-	-
Kochzonen/Kochplatten			
vorne Durchm. (mm)	Garbrenner	Garbrenner	180
(links) Leistung (kW)	1,0	1,0	1,8
hinten Durchm. (mm)	Normalbrenner	Normalbrenner	145
(links) Leistung (kW)	1,75	1,75	1,2
mittig Durchm. (mm)	3-fach Brenner	-	-
Leistung (kW)	3,1	-	-
hinten Durchm. (mm)	Starkbrenner	Starkbrenner	Starkbrenner
rechts Leistung (kW)	2,8	2,8	3,0
vorne Durchm. (mm)	Normalbrenner	Normalbrenner	Normalbrenner
rechts Leistung (kW)	1,75	1,75	1,0
zuschaltbare Bräterzone	-	-	-
Warmhaltestufe	-	-	-
Bestelldaten			
Artikel-Nr. Rahmenlos	-	-	-
Edelstahl	80299	80074	80599

Edelstahl

80599

749,- €

Tischkocher



TG 41 Z (Zweikreis)**Funktionen**

- Ankochautomatik
- Warmhaltestufe

Ausstattung

- 1 Kochzone:
- M** 1 Zweikreis-Kochzone 230/180 mm (2,4 kW)

Bedienkomfort

- Sicherheitsabschaltung
- Sensorschaltung
- Restwärmeanzeige

Technische Daten

- Frei stehendes Modul, Glaskeramik-Kochfeld
- Anschlusswert: 2,4 kW
- mit Anschlusskabel und Schukostecker
- Außenabmessungen: Edelstahl: 410 x 410 x 70 mm

Edelstahl

77724

349,- €

TG 41 G (Grill)**Funktionen**

- Ankochautomatik
- Warmhaltestufe

Ausstattung

- 1 Kochzone:
- M** 1 Grill-Kochzone 212 x 242 mm (1,3 kW)

Bedienkomfort

- Sicherheitsabschaltung
- Sensorschaltung
- Restwärmeanzeige

Technische Daten

- Frei stehendes Modul, Glaskeramik-Kochfeld
- Anschlusswert: 1,3 kW
- mit Anschlusskabel und Schukostecker
- Außenabmessungen: Edelstahl: 410 x 410 x 70 mm

Edelstahl

77737

499,- €

Diese flexiblen Kocher sorgen für Koch- und Grillspaß drinnen und draußen. Einfach über eine 230V Steckdose anschließen, und schon kann es losgehen. Beim Modell TG 41 W (Wok) ist in die Glaskeramik eine Wok-Kochmulde eingearbeitet. Dazu passt perfekt der hochwertige Aluguss-Wok, in dem vitaminschonend gekocht werden kann. Der TG 41 G (Grill) ist auch als Warmhaltefläche für Speisen geeignet. Alle Modelle sind aus hochwertiger Glaskeramik, auf der sich auch die sensorgesteuerte Schaltung befindet. Und wenn sie nicht in Betrieb sind, finden die Geräte durch die kompakte Bauweise in jedem Küchenschrank Platz.

TG 41 W (Wok)



Inklusive:

Aluguss-Wokpfanne

mit Glasdeckel,
Ø 320 mm



Funktionen

- Ankochautomatik
- Warmhaltestufe

Ausstattung

- 1 Kochzone:
- M** 1 Wok-Kochzone Ø 230 mm (2,5 kW)

Bedienkomfort

- Sicherheitsabschaltung
- Sensorschaltung
- Restwärmeanzeige

Technische Daten

- Frei stehendes Modul, Glaskeramik-Kochfeld
- Anschlusswert: 2,5 kW
- mit Anschlusskabel und Schukostecker
- Außenabmessungen: Edelstahl: 410 x 410 x 100 mm

Edelstahl

77736

729,- €

Tischkocher – Technische Daten

Modell	TG 41 Z (Zweikreis)	TG 41 G (Grill)	TG 41 W (Wok)
Seite	77	77	78
Abmessungen			
Höhe (mm)	70	70	100
Breite (mm)	410	410	410
Tiefe (mm)	410	410	410
Farbe/Ausführung			
Edelstahl	•	•	•
Bedienteil			
Sensorschaltung	•	•	•
Anschlusswerte			
Spannung (V~)	AC 230 V	AC 230 V	AC 230 V
Spannung (V~)	3NAC 400 V	3NAC 400 V	3NAC 400 V
Leistung (kW)	2,4	1,3	2,5
Kochzonen/Kochplatten			
mittig	Durchm. (mm)	230/180	210 x 242
	Leistung (kW)	2,4	1,3
			230
			2,5
Bestelldaten			
Artikel-Nummer	77724	77737	77736